


令和4年度 臼杵市よりよいまちづくりアンケート 結果報告書



2022年12月
臼杵市総務課

< 目次 >

1.調査概要	2
2.回答者の属性	4
3.市の取り組み	8
4.今後5年間の取組の重要性	17
5.これまでの市の取り組みの成果・効果	20
6.市の印象	21
7.市の広報活動	28
8.今後のまちづくりに関するご意見等	32

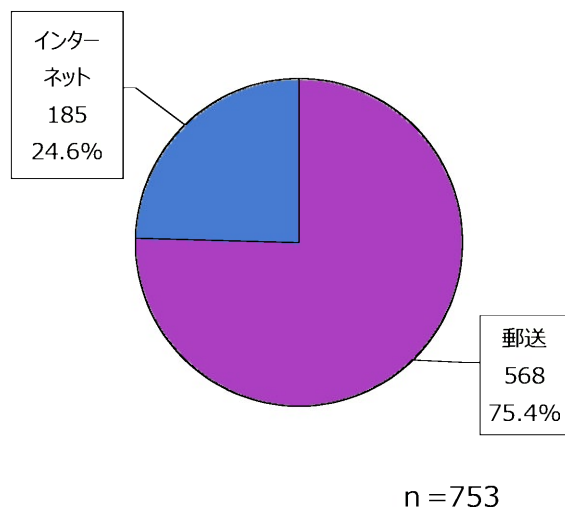
1.調査概要

項目	内容																																																																																										
① 調査期間	● 令和4年8月1日（月）～8月23日（火）																																																																																										
② 調査対象	● 20歳以上の市民2,000人																																																																																										
③ 調査方法	● 郵送方式：調査票を郵送で配布し、郵送で回収 ● インターネット方式：アンケート用紙の二次元バーコード（もしくはアドレス）からアクセスし、専用フォームで回答																																																																																										
④ 調査結果の活用	● 「第2次臼杵市総合計画」に掲げる施策や事業についての評価 ● 事業計画策定（既存事業の見直し、新規事業の検討など）の資料として活用																																																																																										
⑤ 留意点	● 調査結果は実数あるいは百分率で表示しています。 ● 百分率は、小数点第2位を四捨五入しているため、比率が100%と一致しない場合があります。 ● 満足度と必要度は、小数点第3位を四捨五入しています。 ● 二重回答や判読不能の回答などは、無回答に含めています。																																																																																										
⑥ 回収率	<p>● 37.7%（=（回答者753件÷（抽出数2,000件－返送数5件）×100）</p> <p>↓過年度のアンケートの回収率は以下のとおりです。</p> <table border="1"> <thead> <tr> <th>ご参考</th> <th>H18</th> <th>H19</th> <th>H20</th> <th>H21</th> <th>H22</th> <th>H23</th> <th>H24</th> <th>H25</th> <th>H26</th> <th>H27</th> <th>H28</th> <th>H29</th> <th>H30</th> <th>R1</th> <th>R2</th> <th>R3</th> <th>R4</th> </tr> </thead> <tbody> <tr> <td>抽出数</td> <td>1,600</td> <td>3,000</td> <td>2,000</td> <td>2,000</td> <td>3,000</td> <td>2,000</td> <td>2,000</td> <td>2,000</td> <td>4,000</td> <td>2,000</td> <td>2,000</td> <td>2,000</td> <td>2,000</td> <td>2,000</td> <td>2,000</td> <td>2,000</td> <td>2,000</td> </tr> <tr> <td>返送数</td> <td>－</td> <td>－</td> <td>8</td> <td>12</td> <td>23</td> <td>12</td> <td>7</td> <td>18</td> <td>11</td> <td>8</td> <td>9</td> <td>12</td> <td>11</td> <td>23</td> <td>6</td> <td>6</td> <td>5</td> </tr> <tr> <td>回収数</td> <td>492</td> <td>963</td> <td>575</td> <td>521</td> <td>1,331</td> <td>796</td> <td>796</td> <td>640</td> <td>1,604</td> <td>886</td> <td>908</td> <td>882</td> <td>893</td> <td>792</td> <td>864</td> <td>743</td> <td>753</td> </tr> <tr> <td>回収率</td> <td>30.8%</td> <td>32.1%</td> <td>28.9%</td> <td>26.2%</td> <td>44.7%</td> <td>40.0%</td> <td>39.9%</td> <td>32.3%</td> <td>40.2%</td> <td>44.5%</td> <td>45.6%</td> <td>44.4%</td> <td>44.7%</td> <td>40.1%</td> <td>43.3%</td> <td>37.3%</td> <td>37.7%</td> </tr> </tbody> </table>	ご参考	H18	H19	H20	H21	H22	H23	H24	H25	H26	H27	H28	H29	H30	R1	R2	R3	R4	抽出数	1,600	3,000	2,000	2,000	3,000	2,000	2,000	2,000	4,000	2,000	2,000	2,000	2,000	2,000	2,000	2,000	2,000	返送数	－	－	8	12	23	12	7	18	11	8	9	12	11	23	6	6	5	回収数	492	963	575	521	1,331	796	796	640	1,604	886	908	882	893	792	864	743	753	回収率	30.8%	32.1%	28.9%	26.2%	44.7%	40.0%	39.9%	32.3%	40.2%	44.5%	45.6%	44.4%	44.7%	40.1%	43.3%	37.3%	37.7%
ご参考	H18	H19	H20	H21	H22	H23	H24	H25	H26	H27	H28	H29	H30	R1	R2	R3	R4																																																																										
抽出数	1,600	3,000	2,000	2,000	3,000	2,000	2,000	2,000	4,000	2,000	2,000	2,000	2,000	2,000	2,000	2,000	2,000																																																																										
返送数	－	－	8	12	23	12	7	18	11	8	9	12	11	23	6	6	5																																																																										
回収数	492	963	575	521	1,331	796	796	640	1,604	886	908	882	893	792	864	743	753																																																																										
回収率	30.8%	32.1%	28.9%	26.2%	44.7%	40.0%	39.9%	32.3%	40.2%	44.5%	45.6%	44.4%	44.7%	40.1%	43.3%	37.3%	37.7%																																																																										

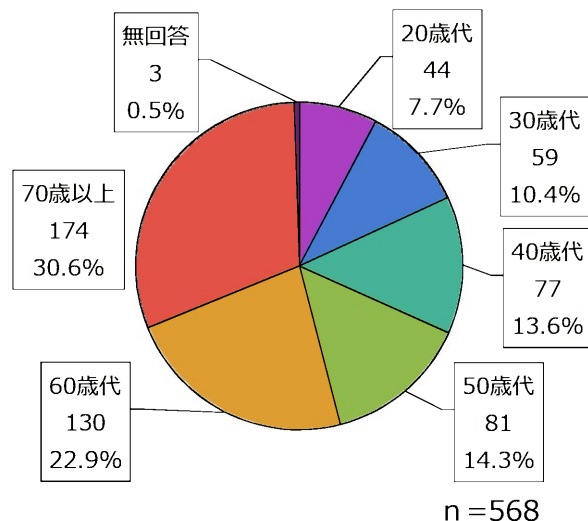
1.調査概要

アンケートの回答方法（郵送、インターネット）についての結果（※インターネット回答は令和3年度より実施）

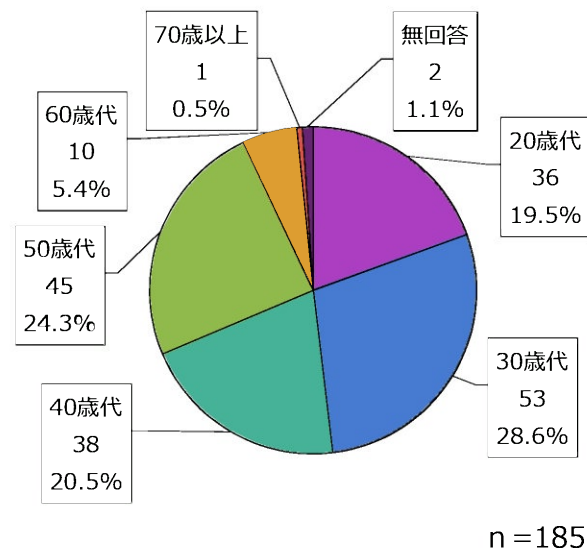
回答方法



郵送回答の年代



インターネット回答の年代



回答方法の結果

- アンケートへの回答方法は、「郵送」が75.4%、「インターネット」が24.6%となっており、郵送の割合が高くなっています。なお、インターネット方式は、昨年度から行っており、昨年度より40件増加しています。

郵送回答の年齢の結果

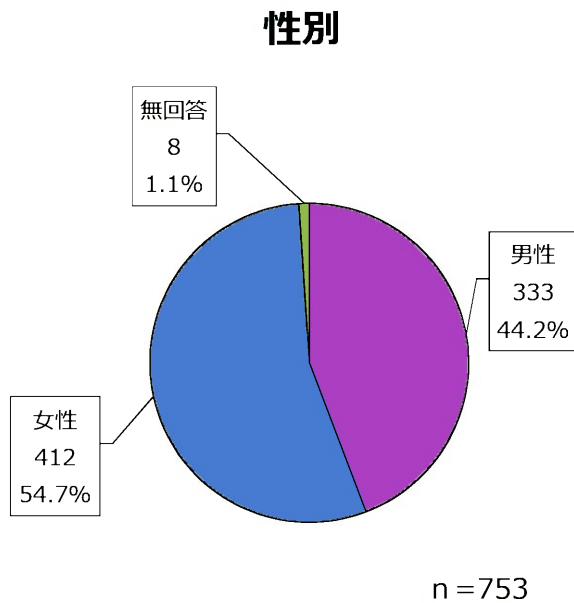
- 郵送回答した方の年齢は、「70歳以上」が30.6%、「60歳代」が22.9%となっており、60歳以上で全体の半数以上となっています。

インターネット回答の年齢の結果

- インターネット回答した方の年齢は、「20歳代」が19.5%、「30歳代」が28.6%、「40歳代」が20.5%となっており、40歳代以下で全体の約7割となっています。

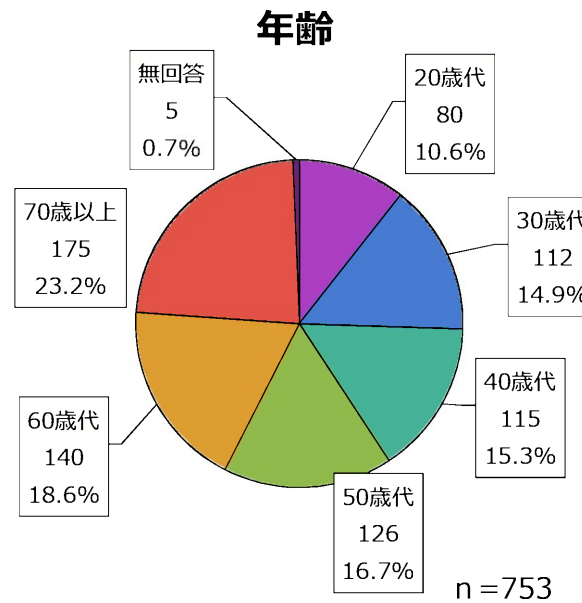
2.回答者の属性（問1）

設問文：あなたご自身について、おたずねします。アンケートにご回答いただくあなたご自身に、該当する項目に○をしてください。



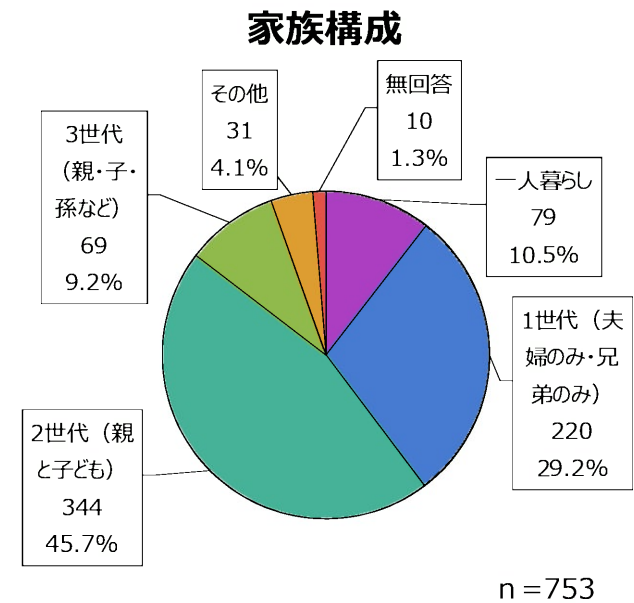
回答者の性別の結果

- 回答者の性別は、「男性」が44.2%、「女性」が54.7%となっており、女性の割合が高くなっています。



回答者の年齢の結果

- 回答者の年齢は、「70歳以上」が23.2%、「60歳代」が18.6%となっており、60歳以上で全体の約4割となっています。

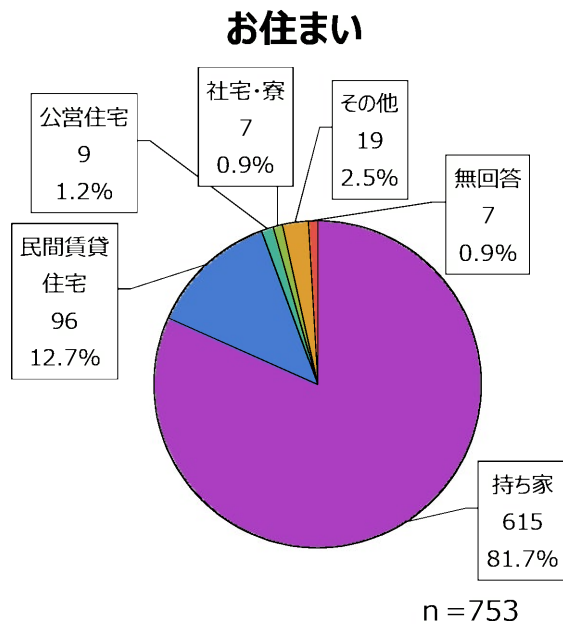


回答者の家族構成の結果

- 回答者の家族構成は、「2世代（親と子ども）」が45.7%と最も割合が高く、次いで「1世代（夫婦のみ）」が29.2%となっています。

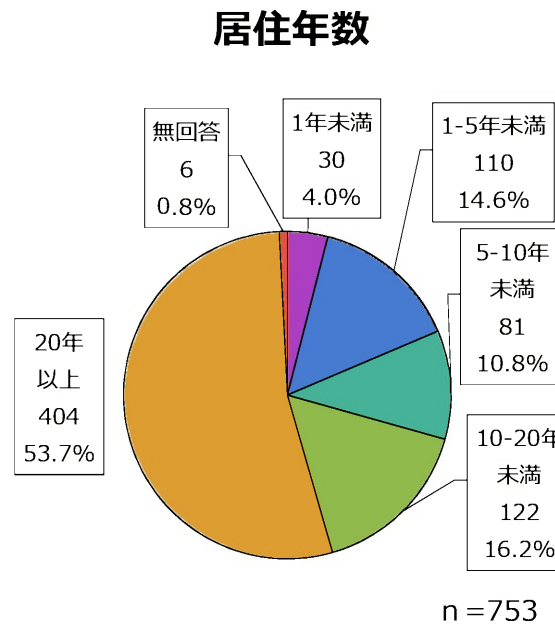
2.回答者の属性（問1）

設問文：あなたご自身について、おたずねします。アンケートにご回答いただくあなたご自身に、該当する項目に○をしてください。



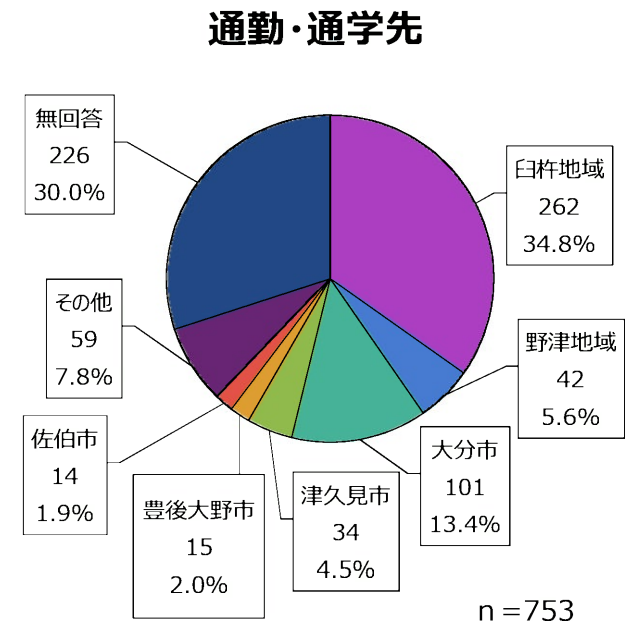
回答者のお住まいの結果

- 回答者の居住地は、「持ち家」が81.7%となっており、全体の約8割となっています。



回答者の居住年数の結果

- 回答者の居住年数は、「20年以上」が53.7%となっており、全体の約5割となっています。

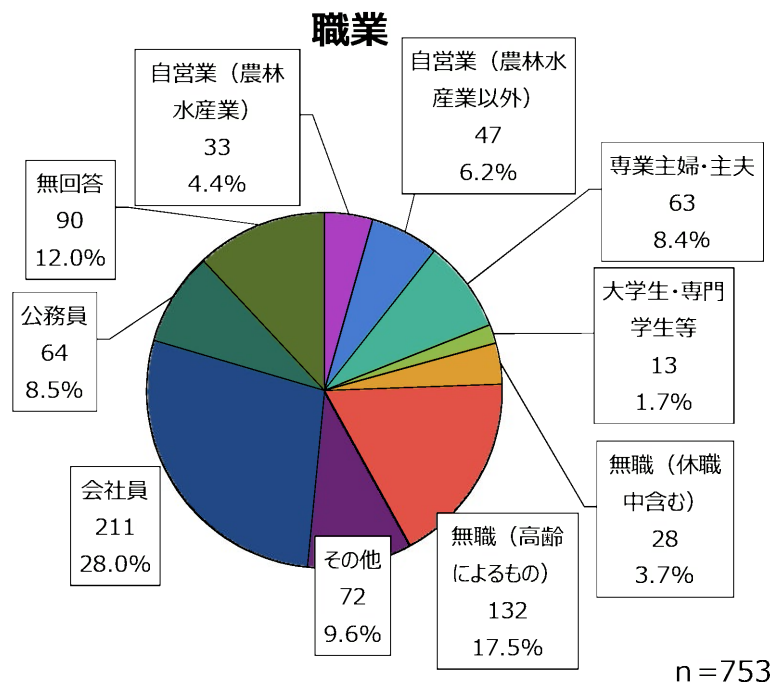


回答者の通勤・通学先の結果

- 回答者の通勤・通学先は、「臼杵地域」が34.8%となっており、全体の約4割となっています。

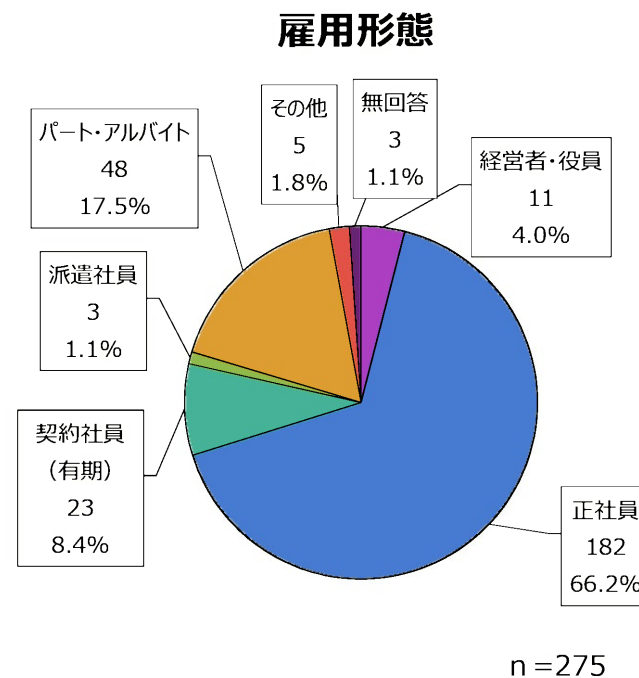
2.回答者の属性（問1）

設問文：あなたご自身について、おたずねします。アンケートにご回答いただくあなたご自身に、該当する項目に○をしてください。



回答者の職業の結果

- 回答者の職業は、「会社員」が28.0%と最も割合が高く、次いで、「無職（高齢によるもの）」が17.5%となっています。



回答者の雇用形態の結果

- 回答者のうち職業が「会社員」「公務員」と回答した275名の雇用形態は、「正社員」が66.2%となっており、全体の約7割となっています。

2.回答者の属性（問1）

設問文：あなたご自身について、おたずねします。アンケートにご回答いただくあなたご自身に、該当する項目に○をしてください。

住所 (旧小学校区)	実際の人口（令和4年5月31日）		アンケート回答者	
	人口	割合	回答数	割合
①佐志生	953	2.6%	12	1.6%
②下ノ江	1,157	3.2%	18	2.4%
③海辺	2,468	6.8%	42	5.6%
④下北	3,264	9.0%	65	8.6%
⑤上北	1,109	3.1%	28	3.7%
⑥福良	2,596	7.2%	55	7.3%
⑦臼杵	4,534	12.5%	107	14.2%
⑧上浦・深江	1,142	3.1%	11	1.5%
⑨市浜	7,874	21.7%	155	20.6%
⑩下南	2,854	7.9%	63	8.4%
⑪南津留・中臼杵・宮本	1,432	3.9%	31	4.1%
⑫野津	2,252	6.2%	44	5.8%
⑬都松	589	1.6%	11	1.5%
⑭田野	846	2.3%	13	1.7%
⑮川登	1,064	2.9%	26	3.5%
⑯南野津	1,446	4.0%	28	3.7%
⑰戸上	717	2.0%	11	1.5%
無回答	—	—	12	1.6%
答えたくない	—	—	15	2.0%
わからない	—	—	6	0.8%
合計	36,297	100.0%	753	100.0%

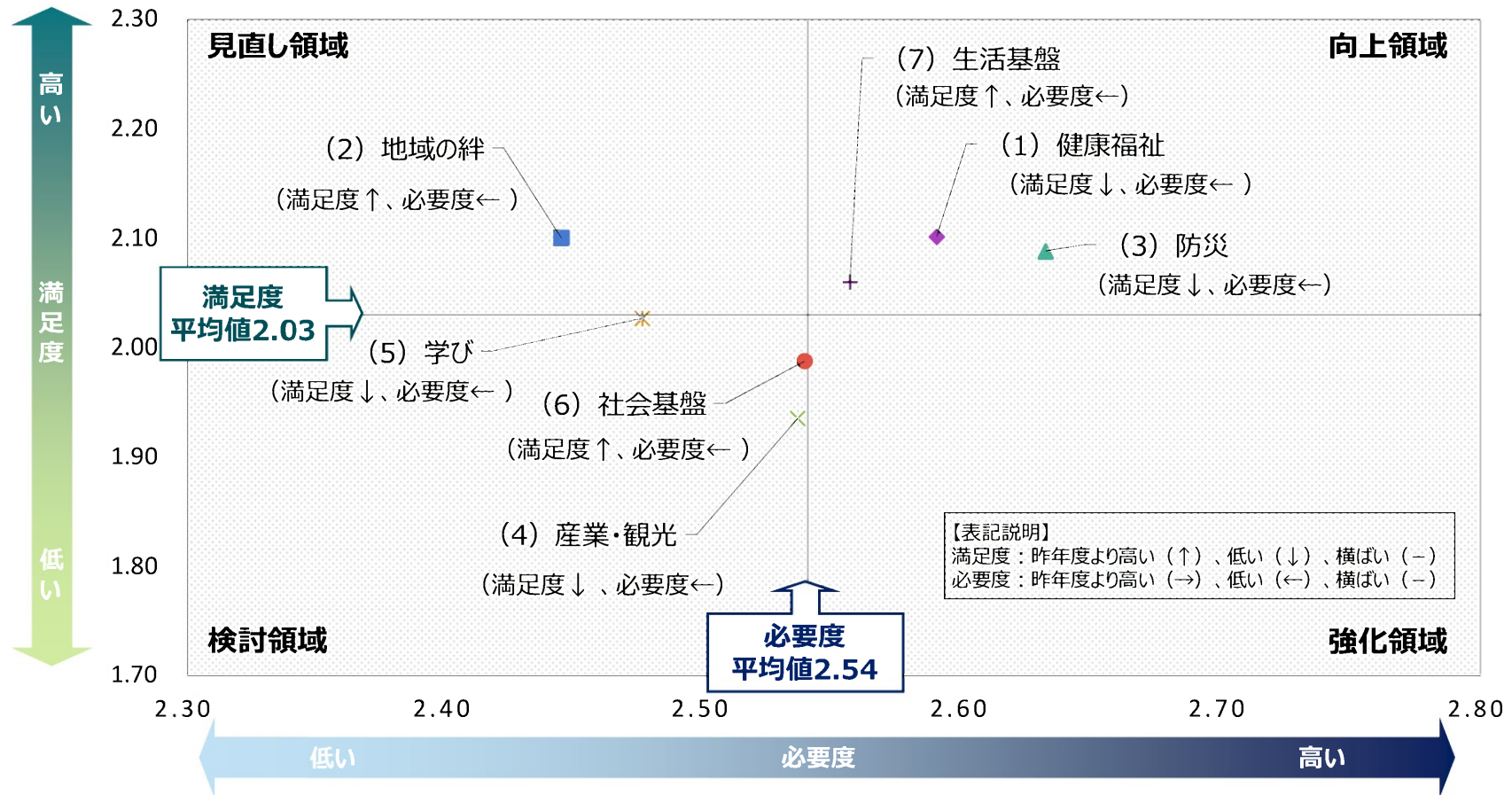
回答者の住所（旧小学校区）

- 本年度は対象者の抽出にあたり、世代間の均衡を図るための調整をしたため、「アンケート回答者」と「実際の人口」で旧小学校区別の割合に差が生じています。
- 「アンケート調査の回答数」は⑨市浜が20.6%ともっとも高い割合となっており、次いで⑦臼杵14.2%となっています。

3.市の取り組み（問2）

設問文：第2次臼杵市総合計画に掲げている項目について、あなたが感じる満足度／必要度の項目にそれぞれ1つずつ○印をつけてください。

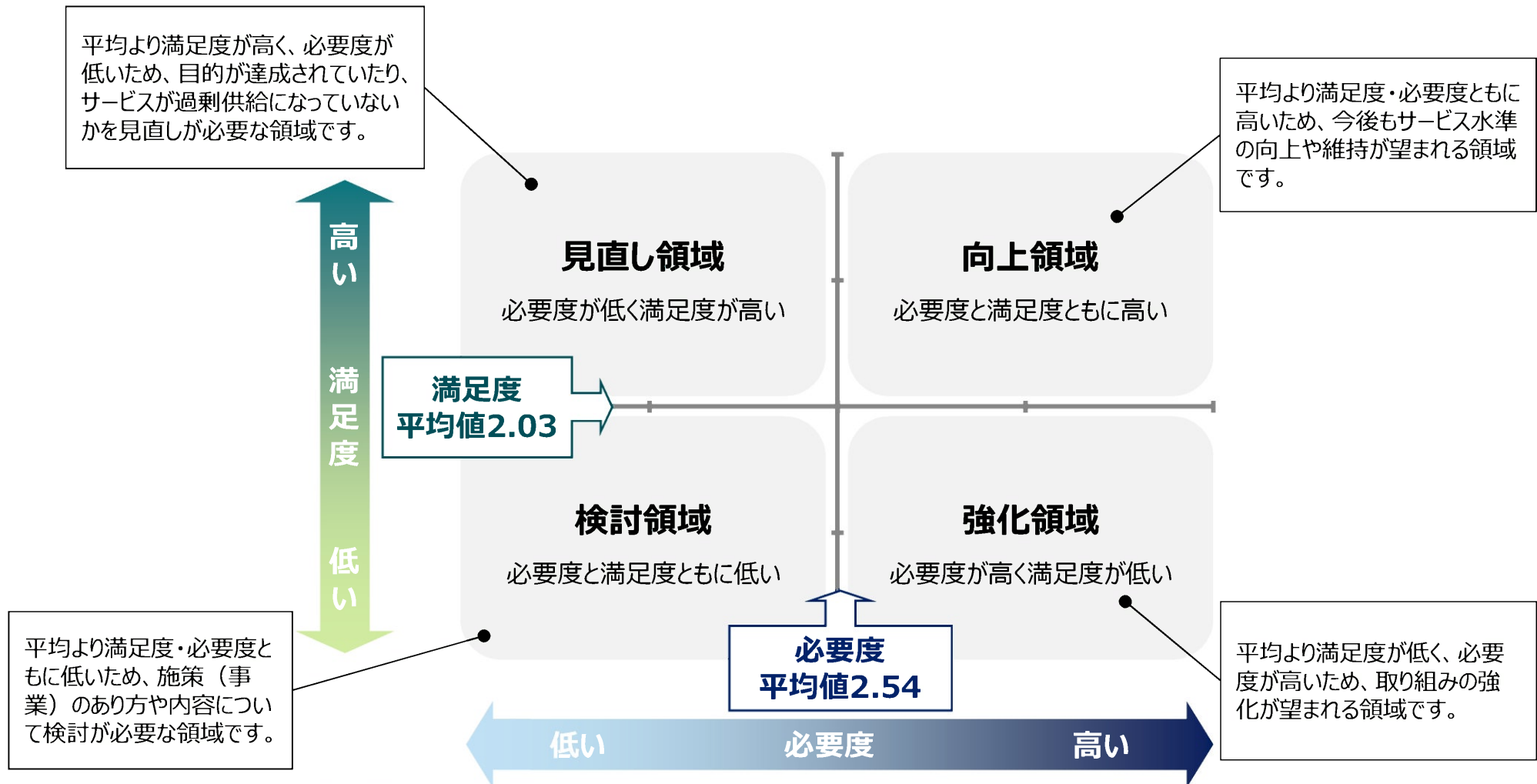
各施策の必要度と満足度(各分野の平均値)



各施策の必要度と満足度の結果

- 各施策の必要度と満足度の平均値（平均点）は、「必要度2.54」「満足度2.03」となっており、昨年度の結果と比べて、満足度及び必要度ともに高くなっています。
- (1)健康福祉、(3)防災、(4)産業・観光、(5)学びの分野は、昨年度と比べて満足度と必要度ともに低くなっています。
- (2)地域の絆、(6)社会基盤、(7)生活基盤の分野は昨年度結果と比べて満足度は高く、必要度は低くなっています。

【参考】必要度と満足度の結果の見方

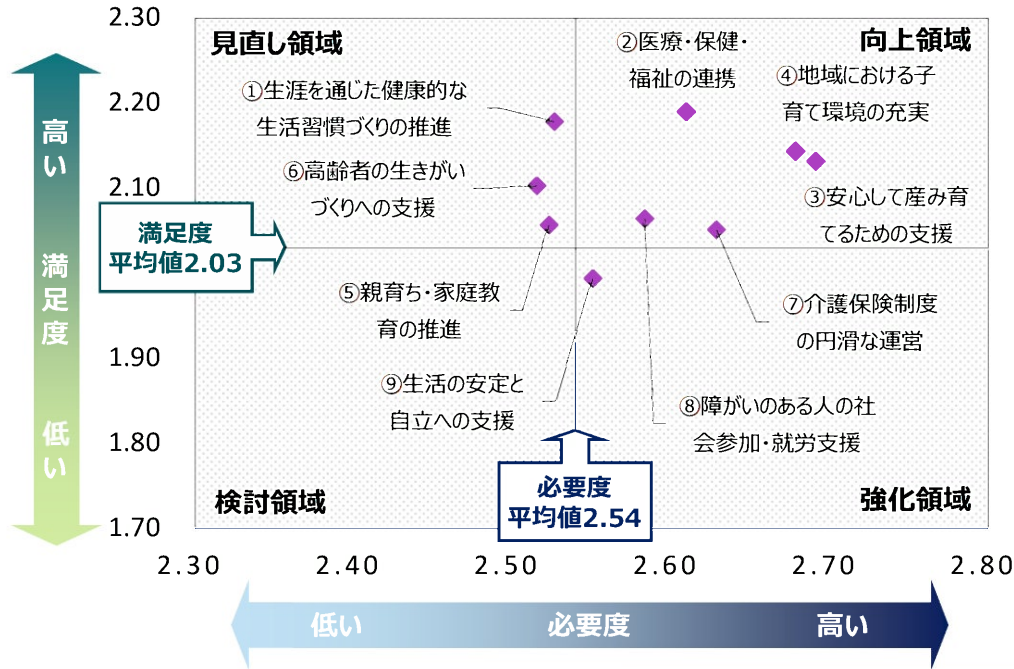


必要度と満足度の算定方法

- 必要度 = ((必要3点×回答数) + (ふつう2点×回答数) + (不要1点×回答数)) ÷ 有効回答数※
 - 満足度 = ((満足3点×回答数) + (ふつう2点×回答数) + (不満1点×回答数)) ÷ 有効回答数※
- ※ 有効回答数は「わからない」「無回答」の数を除いた数です。

3.市の取り組み（問2）（1）健康福祉分野

設問文：第2次臼杵市総合計画に掲げている項目について、あなたが感じる満足度／必要度の項目にそれぞれ1つずつ○印をつけてください。



必要度と満足度の結果

- 健康福祉分野の施策は、1施策が強化領域であり、必要度が平均値より高く、満足度が平均値より低くなっています。
- 強化領域以外の8施策は、満足度が平均値より高い領域となっています。

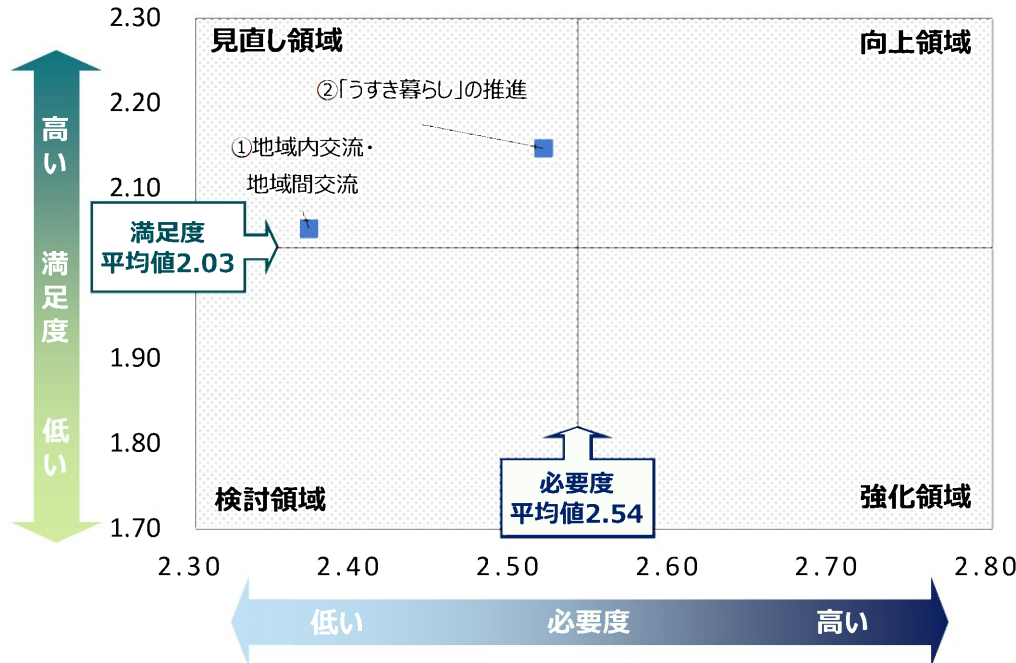
今後のまちづくりに関する主な意見・要望（問7）

- 小児科が少なく臼杵市市内でセカンドオピニオンの機会がない
- 夜間の救急体制（医師の対応や消防署の対応など）が十分でない
- 中学生まで医療費の無料はありがたい
- 妊娠・出産・育児がしやすい環境を整えば、自然と移住者も増える
- 小学校から高校までの子どもが生活しやすく、親の負担（通学など）を減らしてほしい
- 子育て支援施設は充実しているが、同じエリアに集まっている
- もっと子どもが楽しめるイベントを増やしてほしい
- デイサービス制度の充実や補助金の適用などにより高齢化対策を充実してほしい

取組名（施策名）	回答数	満足度の回答数					計	必要度の回答数					計
		満足	ふつう	不満	わからない	無回答		必要	ふつう	不要	わからない	無回答	
①生涯を通じた健康的な生活習慣づくりの推進	753	144	471	29	94	15	753	369	274	20	49	41	753
②医療・保健・福祉の連携	753	169	414	49	107	14	753	417	217	19	63	37	753
③安心して産み育てるための支援	753	122	315	57	223	36	753	433	147	19	101	53	753
④地域における子育て環境の充実	753	125	334	52	210	32	753	423	168	13	98	51	753
⑤親育ち・家庭教育の推進	753	66	351	40	262	34	753	312	238	16	134	53	753
⑥高齢者の生きがいづくりへの支援	753	96	396	41	202	18	753	339	260	20	90	44	753
⑦介護保険制度の円滑な運営	753	83	387	56	208	19	753	412	202	16	79	44	753
⑧障がいのある人の社会参加・就労支援	753	70	357	40	265	21	753	357	236	7	108	45	753
⑨生活の安定と自立への支援	753	55	369	58	250	21	753	352	245	15	98	43	753

3.市の取り組み（問2） （2）地域の絆分野

設問文：第2次臼杵市総合計画に掲げている項目について、あなたが感じる満足度／必要度の項目にそれぞれ1つずつ○印をつけてください。



必要度と満足度の結果

- 地域の絆分野の施策は、2施策ともに見直し領域であり、必要度が平均値より低く、満足度が平均値より高くなっています。

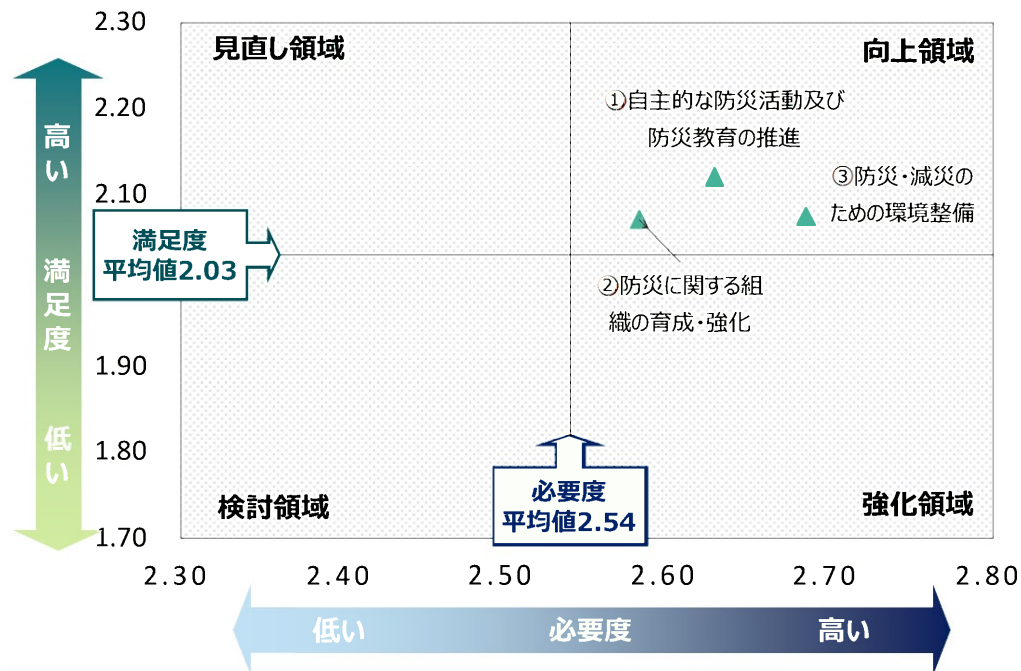
今後のまちづくりに関する主な意見・要望（問7）

- 新型コロナウイルス感染症による影響で各地区自治会の活動が衰退傾向になっている
- 小さなコミュニティの横のつながり・交流が大切であり、身近な人との交流で楽しみを見つけたり、寂しさを軽減できると思う
- 子どもたちに祭りや神事を体験してもらい、自分の生まれ育ったまちを誇りに思い、好きでいてほしい
- 移住者をひたすら増やして臼杵をこれまでとは違う都市にするのではなく、過去と未来がうまく混ざり合うような形での誘致や移住等を進めることが望ましい
- 子どもや高齢者への支援が手厚いが、生産年齢人口への支援が十分でない印象がある
- 食文化部門に加盟している鶴岡市とコラボするなど交流する

取組名（施策名）	回答数	満足度の回答数					計	必要度の回答数					計
		満足	ふつう	不満	わからない	無回答		必要	ふつう	不要	わからない	無回答	
①地域内交流・地域間交流		75	444	45	167	22	753	247	334	23	97	52	753
②「うすき暮らし」の推進		142	400	54	134	23	753	347	270	18	68	50	753

3.市の取り組み（問2）（3）防災分野

設問文：第2次臼杵市総合計画に掲げている項目について、あなたが感じる満足度／必要度の項目にそれぞれ1つずつ○印をつけてください。



必要度と満足度の結果

- 防災分野の施策は、すべての施策が向上領域であり、必要度及び満足度ともに平均値より高くなっています。

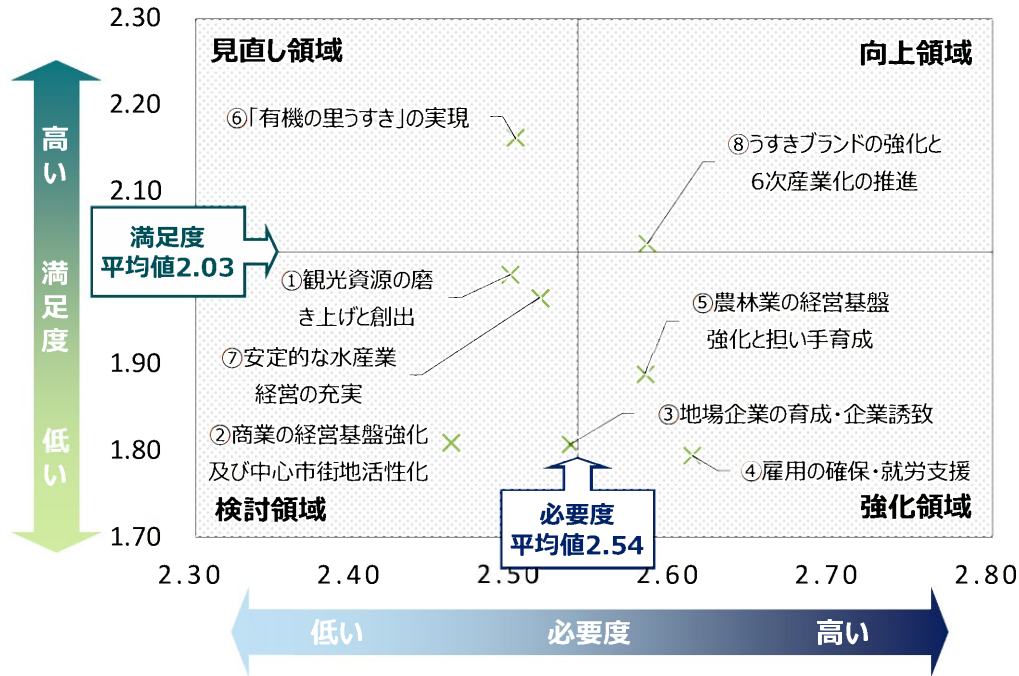
今後のまちづくりに関する主な意見・要望（問7）

- 全国で発生している水害が臼杵市でもいつ起こるかかわからないため、学生だけでなく、市民が参加しやすい防災への取組やライフラインがとぎれた際の自宅での生活などに役立つリアルな情報発信をしてほしい
- 市内入口道路沿いの除草など各家庭の状況にあった防災対策を教えてください
- 地域の道路の整備をしてほしい
- 継続して山林の整備、河川周囲の整備、道路の整備、台風災害時の田畑の整備に力を入れて農業等、継続しやすい環境整備に力を注いでほしい
- 臼杵公園へ避難しても雨風防げない、安全で安心して避難できる場所の提供を考えてほしい

取組名（施策名）	回答数	満足度の回答数					必要度の回答数						
		満足	ふつう	不満	わからない	無回答	計	必要	ふつう	不要	わからない	無回答	計
①自主的な防災活動及び防災教育の推進		111	468	37	117	20	753	423	224	10	54	42	753
②防災に関する組織の育成・強化		82	470	40	142	19	753	399	243	16	54	41	753
③防災・減災のための環境整備		126	457	77	72	21	753	483	188	14	27	41	753

3.市の取り組み（問2）（4）産業・観光分野

設問文：第2次臼杵市総合計画に掲げている項目について、あなたが感じる満足度／必要度の項目にそれぞれ1つずつ○印をつけてください。



必要度と満足度の結果

- 産業・観光分野の施策は、3施策が強化領域となっています。
- 強化領域以外の5施策のうち2施策は満足度が平均値より高い領域となっていますが、3施策は満足度が平均値より低い領域となっています。

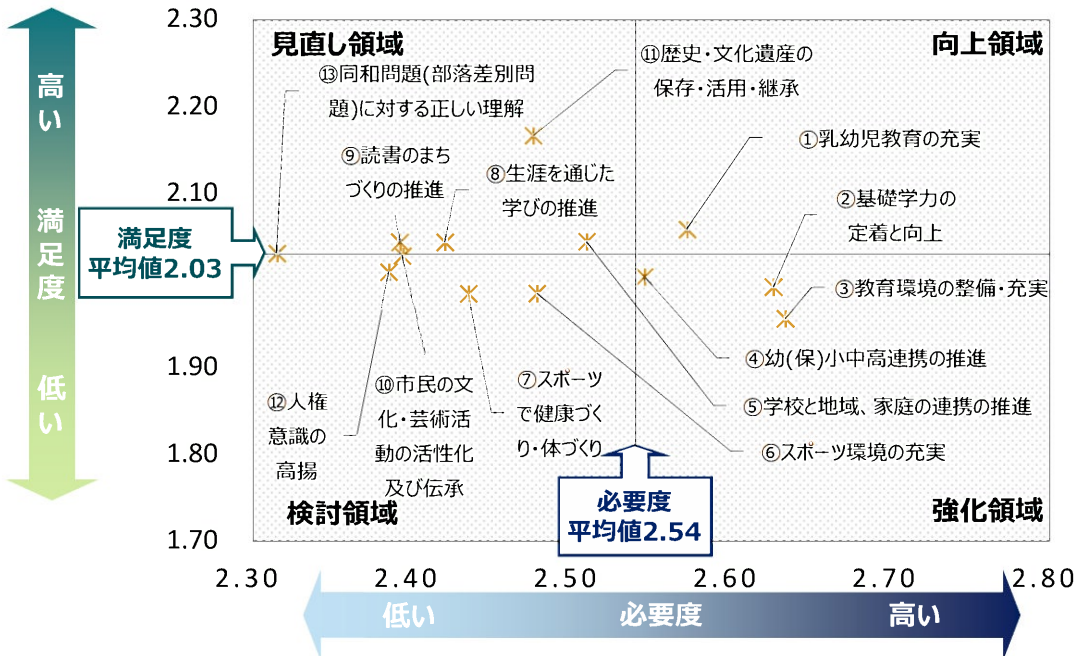
今後のまちづくりに関する主な意見・要望（問7）

- 観光に力を入れるのはよいが、ごみや交通マナーなどはしっかり対策してほしい
- 自然をいかした娯楽が少ないため、もっと地形をいかした娯楽を増やすと観光客も増えると思う
- 一番は“若い力”働く場所が臼杵にあれば就職して、結婚して、住んでと、一生臼杵にいる、働く場所がない限り、臼杵はだんだん廃れていってしまうと思う
- 臼杵市にはやはり水産物や野菜などの豊かな自然が持ち味であり、これからの臼杵市には欠かせないものであるため積極的に支援してほしい

取組名（施策名）	回答数	満足度の回答数					必要度の回答数						
		満足	ふつう	不満	わからない	無回答	計	必要	ふつう	不要	わからない	無回答	計
①観光資源の磨き上げと創出		94	418	92	129	20	753	341	275	23	62	52	753
②商業の経営基盤強化及び中心市街地活性化		56	372	170	129	26	753	335	253	44	72	49	753
③地場企業の育成・企業誘致		37	342	136	214	24	753	348	216	30	111	48	753
④雇用の確保・就労支援		33	379	148	169	24	753	413	199	24	70	47	753
⑤農林業の経営基盤強化と担い手育成		42	363	98	227	23	753	358	227	11	110	47	753
⑥「有機の里うすき」の実現		128	395	37	175	18	753	322	267	18	102	44	753
⑦安定的な水産業経営の実現		53	399	65	214	22	753	323	253	17	109	51	753
⑧うすきブランドの強化と6次産業化の推進		80	415	58	177	23	753	372	225	15	94	47	753

3.市の取り組み（問2）（5）学び分野

設問文：第2次白杵市総合計画に掲げている項目について、あなたが感じる満足度／必要度の項目にそれぞれ1つずつ○印をつけてください。



必要度と満足度の結果

- 学び分野の施策は、3施策が強化領域となっています。
- 強化領域以外の10施策のうち7施策は満足度が平均値より高い領域となっていますが、3施策は満足度が平均値より低い領域となっています。

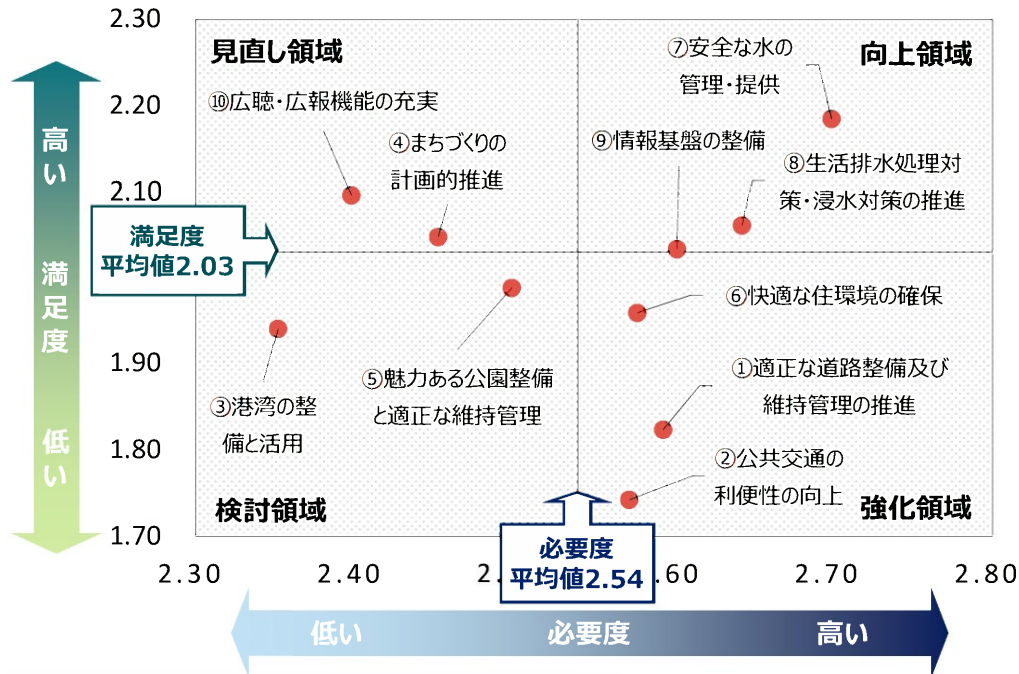
今後のまちづくりに関する主な意見・要望（問7）

- 子どもは未来を担う大切な存在ですので、教育に関する施策に力をもっと注ぐべき
- 地元で学んでもきちんとした学力が付くような独自の施策が必要
- トレーニングジム・プールなどスポーツ施設を充実してほしい
- これまでのように、白杵市の歴史や文化を大切にしまちづくりをすすめてほしい
- もっと住んでる私たちが白杵のことを学んで知って、伝えていきたい
- 今のままでは、山内流がなくなるため、しっかりと無形文化財の保存、伝統継承にもっと力を入れてほしい
- 文化、教育、人の交流ができるような・老若男女、気兼ねなく立ち寄り、長時間過ごせるような広々とした図書館がほしい

取組名（施策名）	回答数	満足度の回答数					必要度の回答数						
		満足	ふつう	不満	わからない	無回答	計	必要	ふつう	不要	わからない	無回答	計
①乳幼児教育の充実		65	357	38	259	34	753	352	219	16	103	63	753
②基礎学力の定着と向上		54	390	58	221	30	753	407	206	14	71	55	753
③教育環境の整備・充実		56	369	78	214	36	753	404	192	16	81	60	753
④幼(保)小中高連携の推進		53	351	51	259	39	753	334	230	17	102	70	753
⑤学校と地域、家庭の連携の推進		66	363	45	242	37	753	317	258	16	99	63	753
⑥スポーツ環境の充実		85	371	93	171	33	753	323	266	28	76	60	753
⑦スポーツで健康づくり・体づくり		61	404	69	184	35	753	290	297	24	80	62	753
⑧生涯を通じた学びの推進		70	411	47	191	34	753	271	319	16	84	63	753
⑨読書のまちづくりの推進		74	395	51	204	29	753	257	313	24	102	57	753
⑩市民の文化・芸術活動の活性化及び伝承		68	409	53	192	31	753	256	316	22	99	59	752
⑪歴史・文化遺産の保存・活用・継承		124	424	28	147	30	753	308	296	14	77	58	753
⑫人権意識の高揚		57	401	52	211	32	753	259	305	30	100	59	753
⑬同和問題(部落差別問題)に対する正しい理解		61	374	46	241	31	753	227	293	48	127	58	753

3.市の取り組み（問2）（6）社会基盤分野

設問文：第2次臼杵市総合計画に掲げている項目について、あなたが感じる満足度／必要度の項目にそれぞれ1つずつ○印をつけてください。



必要度と満足度の結果

- 社会基盤分野の施策は、3施策が強化領域となっています。
- 強化領域以外の7施策のうち5施策は満足度が平均値より高い領域となっていますが、2施策は満足度が平均値より低い領域となっています。

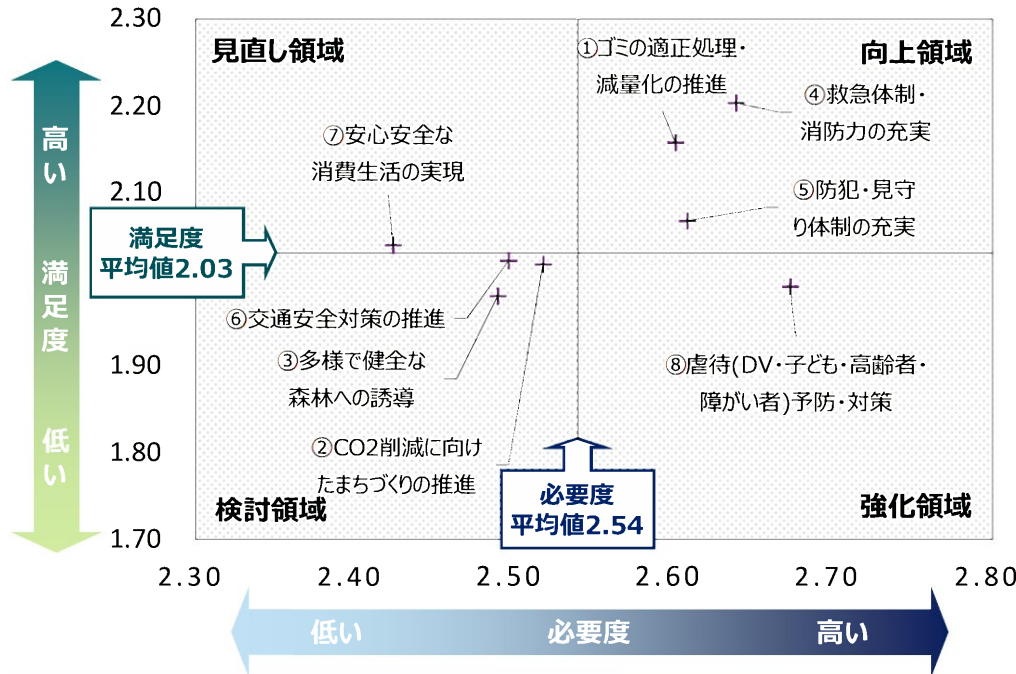
今後のまちづくりに関する主な意見・要望（問7）

- 道路の段差やでこぼこが放置されているのが散見されるため整備が必要である
- 通学路の草が伸びているため、通学路の点検をしてほしい
- 小型のマイクロバスを走らせ、もっと回数を増やしてほしい（障がい者の人も乗れる様にしてほしい）
- ケーブルが各家庭に設置されていると思うので、画面を通じて映像等受けるだけでなく、オンラインとかを通じて、こちらからも発信できるようになると良い、1人暮らしになっても安心となる
- 諏訪山の公園の斜面がもったいないので、紫陽花を植えるや太陽光パネルの設置などの有効活用を考えてほしい

取組名（施策名）	回答数	満足度の回答数					必要度の回答数						
		満足	ふつう	不満	わからない	無回答	計	必要	ふつう	不要	わからない	無回答	計
①適正な道路整備及び維持管理の推進		68	407	184	67	27	753	415	220	24	35	59	753
②公共交通の利便性の向上		52	346	208	118	29	753	399	227	26	47	54	753
③港湾の整備と活用		44	357	72	248	32	753	222	294	30	148	59	753
④まちづくりの計画的推進		85	445	57	133	33	753	303	303	20	68	59	753
⑤魅力ある公園整備と適正な維持管理		82	433	89	113	36	753	338	271	23	59	62	753
⑥快適な住環境の確保		75	396	98	151	33	753	379	234	16	63	61	753
⑦安全な水の管理・提供		145	435	32	109	32	753	456	194	1	41	61	753
⑧生活排水処理対策・浸水対策の推進		97	432	61	130	33	753	417	219	5	53	59	753
⑨情報基盤の整備		67	451	48	150	37	753	386	234	8	61	64	753
⑩広聴・広報機能の充実		101	449	44	125	34	753	263	342	16	73	59	753

3.市の取り組み（問2）（7）生活基盤分野

設問文：第2次臼杵市総合計画に掲げている項目について、あなたが感じる満足度／必要度の項目にそれぞれ1つずつ○印をつけてください。



必要度と満足度の結果

- 生活基盤分野の施策は、1施策が強化領域となっています。
- 強化領域以外の7施策のうち4施策は満足度が平均値より高い領域となっていますが、3施策は満足度が平均値より低い領域となっています。

今後のまちづくりに関する主な意見・要望（問7）

- 夜市の後とかポイ捨てが多い
- 廃材竹林は全て伐採して樹種を変えて、桜、モミジの景観木を植えると観光地になると思う
- 子ども達にとっても安心・安全に暮らせる事が第一優先、治安大事

取組名（施策名）	回答数	満足度の回答数					必要度の回答数						
		満足	ふつう	不満	わからない	無回答	計	必要	ふつう	不要	わからない	無回答	計
①ゴミの適正処理・減量化の推進		149	466	45	66	27	753	415	249	10	30	49	753
②CO ₂ 削減に向けたまちづくりの推進		57	409	48	208	31	753	334	264	16	85	54	753
③多様で健全な森林への誘導		46	367	55	253	32	753	292	268	12	124	57	753
④救急体制・消防力の充実		153	415	31	124	30	753	429	227	6	40	51	753
⑤防犯・見守り体制の充実		95	456	54	118	30	753	412	244	8	37	52	753
⑥交通安全対策の推進		77	468	64	113	31	753	348	293	20	40	52	753
⑦安心安全な消費生活の実現		54	441	33	193	32	753	274	339	10	78	52	753
⑧虐待(DV・子ども・高齢者・障がい者)予防・対策		48	375	52	251	27	753	428	193	6	77	49	753

4. 今後5年間の取組の重要性（問3）

設問文：あなたが、今後5年間で重点的に取り組むべきものとするものを、3つ選んで番号に○をつけてください。

順位	昨年度 順位	No	市の施策（第2次臼杵市総合計画に掲げている各施策）	回答数	割合※	
1	2	2	子育てしやすい環境を整える	301	40.6%	40.6%
2	1	8	災害に強いまちをつくる（防災のための環境整備）	218	29.4%	29.4%
3	3	3	高齢者がいきいきと安心して生活する	209	28.2%	28.2%
4	5	10	社会経済を潤す（市街地活性化、地場企業育成・就労支援、企業誘致）	186	25.1%	25.1%
5	4	21	安心安全な暮らしを守り支える（消防・防犯・交通安全・虐待予防等）	171	23.1%	23.1%
6	7	6	臼杵に魅かれ暮らす人を増やす（移住・定住）	158	21.3%	21.3%
7	6	17	交通基盤を整える（道路、公共交通、港湾整備）	130	17.5%	17.5%
8	16	1	健康長寿を延伸する	101	13.6%	13.6%
9	8	12	ふるさとを担うたくましい人材を育てる（学力向上、学校地域間連携）	97	13.1%	13.1%
10	11	11	おいしく安全な食材を創り活かす（農業、水産業、6次産業・ブランド化）	89	12.0%	12.0%
11	13	20	環境にやさしい資源が活かされ循環するまちをつくる（ゴミ適正処理、森林整備）	85	11.5%	11.5%
12	14	18	市民の暮らしと調和した生活空間を形成する（まちづくり・公園・水道下水など）	76	10.3%	10.3%
13	15	4	自分らしい笑顔輝く人生の自立を支える（障がいのある人の社会参加）	64	8.6%	8.6%
13	10	5	みんながつながり支え合う（地域内交流・コミュニティ支援）	64	8.6%	8.6%
15	9	7	災害に強い組織・人をつくる（自主的な防災活動）	62	8.4%	8.4%
16	12	16	一人ひとりの人権が尊重されるまちをつくる	57	7.7%	7.7%
17	18	15	文化を守り伝承する（文化・芸術・歴史・文化遺産の伝承、継承）	48	6.5%	6.5%
18	19	19	情報基盤を整え使いこなす（ケーブルテレビ、広聴・広報）	43	5.8%	5.8%
19	17	9	「おもてなしの心」を磨き、魅力的な観光資源で交流を広げる	39	5.3%	5.3%
19	19	13	ひとり1スポーツの実践（スポーツ施設・体づくり）	39	5.3%	5.3%
21	21	14	輝き続ける自分をつくる（生涯学習、読書活動）	31	4.2%	4.2%

※割合は、分母を有効回答数（全回答数から無回答を除く）としています。



今後5年間の取組の重要性の結果

- 今後5年間で重点的に取り組むべきものは、「2.子育てしやすい環境を整える」と考えている住民がもっとも多く、次いで、「8.災害に強いまちをつくる（防災のための環境整備）」「3.高齢者がいきいきと安心して生活する」となっています。

4. 今後5年間の取組の重要性（問3）

設問文：あなたが、今後5年間で重点的に取り組むべきものとするものを、3つ選んで番号に○をつけてください。

今後5年間の取組の重要性：20歳代

順位	No	市の施策（第2次臼杵市総合計画に掲げている各施策）	回答数	割合※	
1	2	子育てしやすい環境を整える	48	60.8%	 60.8%
2	6	臼杵に魅かれ暮らす人を増やす（移住・定住）	24	30.4%	 30.4%
3	8	災害に強いまちをつくる（防災のための環境整備）	22	27.8%	 27.8%
4	10	社会経済を潤す（市街地活性化、地場企業育成・就労支援、企業誘致）	18	22.8%	 22.8%
5	3	高齢者がいきいきと安心して生活する	14	17.7%	 17.7%

今後5年間の取組の重要性：30歳代

順位	No	市の施策（第2次臼杵市総合計画に掲げている各施策）	回答数	割合※	
1	2	子育てしやすい環境を整える	76	67.9%	 67.9%
2	8	災害に強いまちをつくる（防災のための環境整備）	27	24.1%	 24.1%
3	10	社会経済を潤す（市街地活性化、地場企業育成・就労支援、企業誘致）	21	18.8%	 18.8%
4	17	交通基盤を整える（道路、公共交通、港湾整備）	20	17.9%	 17.9%
4	21	安心安全な暮らしを守り支える（消防・防犯・交通安全・虐待予防等）	20	17.9%	 17.9%

今後5年間の取組の重要性：40歳代

順位	No	市の施策（第2次臼杵市総合計画に掲げている各施策）	回答数	割合※	
1	2	子育てしやすい環境を整える	52	46.0%	 46.0%
2	8	災害に強いまちをつくる（防災のための環境整備）	41	36.3%	 36.3%
3	10	社会経済を潤す（市街地活性化、地場企業育成・就労支援、企業誘致）	31	27.4%	 27.4%
4	17	交通基盤を整える（道路、公共交通、港湾整備）	25	22.1%	 22.1%
4	21	安心安全な暮らしを守り支える（消防・防犯・交通安全・虐待予防等）	25	22.1%	 22.1%

※割合は、分母を有効回答数（各年代の全回答数から無回答を除く）としています。

4. 今後5年間の取組の重要性（問3）

設問文：あなたが、今後5年間で重点的に取り組むべきものとするものを、3つ選んで番号に○をつけてください。

今後5年間の取組の重要性：50歳代

順位	No	市の施策（第2次臼杵市総合計画に掲げている各施策）	回答数	割合※	
1	2	子育てしやすい環境を整える	35	28.0%	28.0%
1	3	高齢者がいきいきと安心して生活する	35	28.0%	28.0%
1	10	社会経済を潤す（市街地活性化、地場企業育成・就労支援、企業誘致）	35	28.0%	28.0%
4	8	災害に強いまちをつくる（防災のための環境整備）	32	25.6%	25.6%
5	6	臼杵に魅かれ暮らす人を増やす（移住・定住）	26	20.8%	20.8%

今後5年間の取組の重要性：60歳代

順位	No	市の施策（第2次臼杵市総合計画に掲げている各施策）	回答数	割合※	
1	3	高齢者がいきいきと安心して生活する	47	34.3%	34.3%
2	2	子育てしやすい環境を整える	46	33.6%	33.6%
3	21	安心安全な暮らしを守り支える（消防・防犯・交通安全・虐待予防等）	43	31.4%	31.4%
4	8	災害に強いまちをつくる（防災のための環境整備）	41	29.9%	29.9%
5	10	社会経済を潤す（市街地活性化、地場企業育成・就労支援、企業誘致）	32	23.4%	23.4%
5	17	交通基盤を整える（道路、公共交通、港湾整備）	32	23.4%	23.4%

今後5年間の取組の重要性：70歳代以上

順位	No	市の施策（第2次臼杵市総合計画に掲げている各施策）	回答数	割合※	
1	3	高齢者がいきいきと安心して生活する	77	45.0%	45.0%
2	8	災害に強いまちをつくる（防災のための環境整備）	52	30.4%	30.4%
3	10	社会経済を潤す（市街地活性化、地場企業育成・就労支援、企業誘致）	49	28.7%	28.7%
4	21	安心安全な暮らしを守り支える（消防・防犯・交通安全・虐待予防等）	48	28.1%	28.1%
5	2	子育てしやすい環境を整える	42	24.6%	24.6%

※割合は、分母を有効回答数（各年代の全回答数から無回答を除く）としています。

今後5年間の取組の重要性（年齢別）の結果

- すべての年代で「2. 子育てしやすい環境を整える」が上位5に入っており、特に20歳代、30歳代、40歳代、50歳代では最も重要な取組であると考えています。
- 60歳代及び70歳代以上は「3. 高齢者がいきいきと安心して生活する」がもっとも重要な取組と考えています。

5.これまでの市の取り組みの成果・効果（問4）

設問文：日常生活で感じること、行動することについて、該当する項目にそれぞれ○をつけてください。

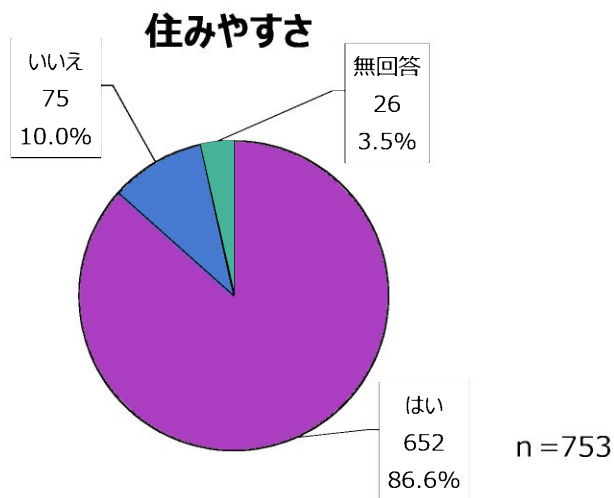
No	設問項目	実数				割合				割合		
		はい	いいえ	無回答	合計	はい	いいえ	無回答	合計	はい	いいえ	無回答
1	白杵市は子育てしやすいまちだと思いますか	530	116	107	753	70.4%	15.4%	14.2%	100.0%	70.4%	15.4%	14.2%
2	白杵市の子どもの教育環境は充実していると思いますか	367	245	141	753	48.7%	32.5%	18.7%	100.0%	48.7%	32.5%	18.7%
3	健康のために食生活を気をつけていますか	597	133	23	753	79.3%	17.7%	3.1%	100.0%	79.3%	17.7%	3.1%
4	運動（ウォーキングを含む）を週1回以上していますか	379	352	22	753	50.3%	46.7%	2.9%	100.0%	50.3%	46.7%	2.9%
5	認知症サポートのオレンジリングを知っていますか	313	409	31	753	41.6%	54.3%	4.1%	100.0%	41.6%	54.3%	4.1%
6	地域活動（まつりや行事など）に参加していますか	345	368	40	753	45.8%	48.9%	5.3%	100.0%	45.8%	48.9%	5.3%
7	白杵市の空き家バンク制度を知っていますか	559	168	26	753	74.2%	22.3%	3.5%	100.0%	74.2%	22.3%	3.5%
8	白杵市の水道は安心しておいしい水が飲めると思いますか	589	137	27	753	78.2%	18.2%	3.6%	100.0%	78.2%	18.2%	3.6%
9	災害に対する備えをしていますか	438	282	33	753	58.2%	37.5%	4.4%	100.0%	58.2%	37.5%	4.4%
10	お住まいの地域の避難場所を知っていますか	679	62	12	753	90.2%	8.2%	1.6%	100.0%	90.2%	8.2%	1.6%
11	家族で防災のことを話し合っていますか	469	241	43	753	62.3%	32.0%	5.7%	100.0%	62.3%	32.0%	5.7%
12	家具の転倒防止対策を行っていますか	277	451	25	753	36.8%	59.9%	3.3%	100.0%	36.8%	59.9%	3.3%
13	白杵市が観光地として充実していると思いますか	257	429	67	753	34.1%	57.0%	8.9%	100.0%	34.1%	57.0%	8.9%
14	観光地としての情報発信は充分だと思いますか	231	441	81	753	30.7%	58.6%	10.8%	100.0%	30.7%	58.6%	10.8%
15	白杵産のほんまもん農作物を購入していますか	304	400	49	753	40.4%	53.1%	6.5%	100.0%	40.4%	53.1%	6.5%
16	消費生活センターを知っていますか	357	342	54	753	47.4%	45.4%	7.2%	100.0%	47.4%	45.4%	7.2%
17	白杵市が人材育成に力を入れていると思いますか	177	437	139	753	23.5%	58.0%	18.5%	100.0%	23.5%	58.0%	18.5%
18	白杵市の予算が効果的・効率的に使われていると思いますか	252	352	149	753	33.5%	46.7%	19.8%	100.0%	33.5%	46.7%	19.8%

これまでの市の取り組みの成果・効果の結果

- これまでの市の取り組みの成果・効果の結果、「10.お住まいの地域の避難場所を知っていますか」で知っていると回答した住民が約9割となっています。また、「3.健康のために食生活に気をつけていますか」で気をつけていると回答した住民が約8割となっています。

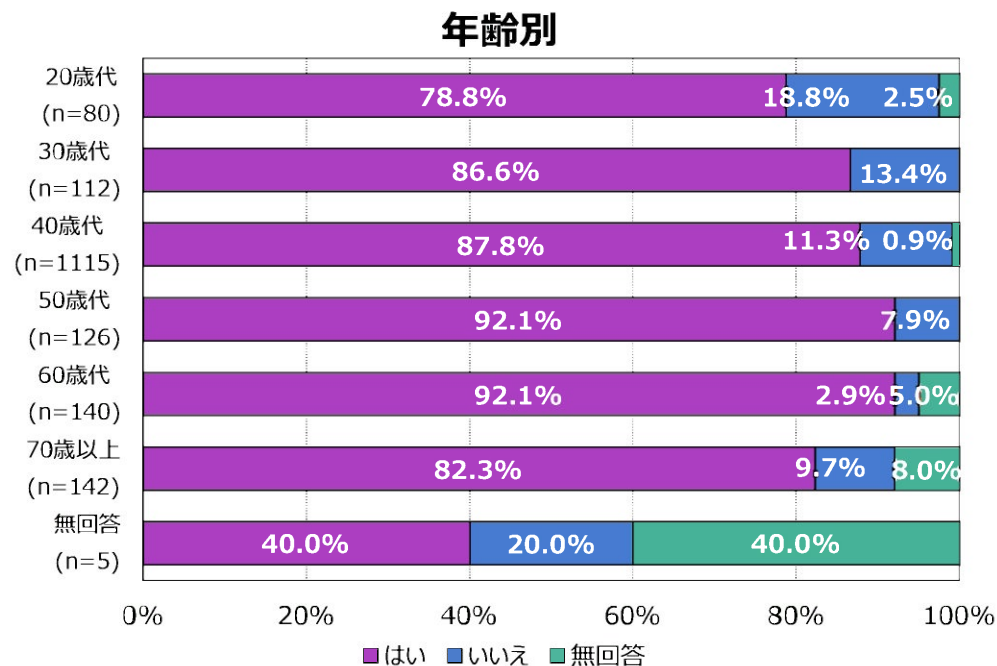
6.市の印象：臼杵市の住みよさ（問5①）

設問文：臼杵市は住みやすいまちだと感じますか？

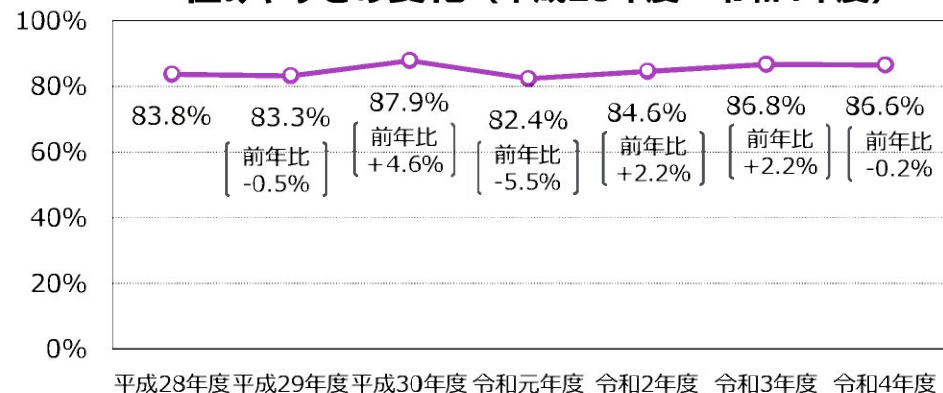


臼杵市の住みよさ

- 臼杵市の住みよさの結果、「はい」が86.6%となっており、全体の約9割となっています。
- 年齢別の結果、20歳代を除くすべての年齢において8割以上が臼杵市は住みよいと感じています。特に、50歳代及び60歳代は、他の年齢と比べて、臼杵市は住みよいと感じている割合が約9割と高くなっています。

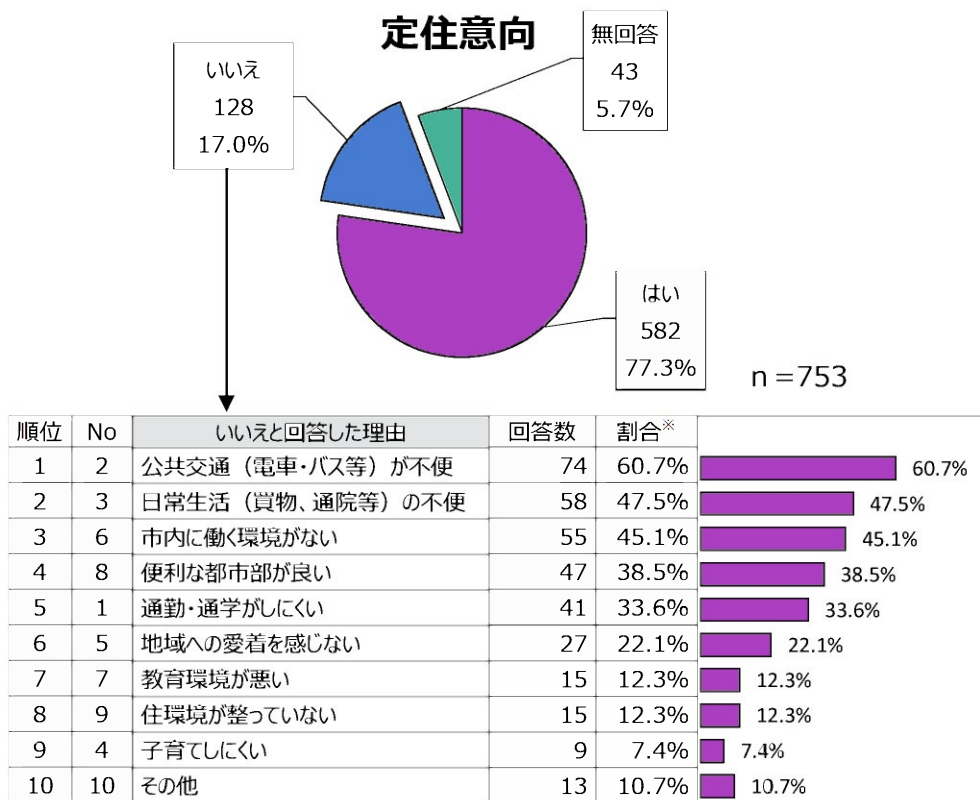


住みやすさの変化（平成28年度～令和4年度）



6.市の印象：臼杵市への定住意向（問5②）

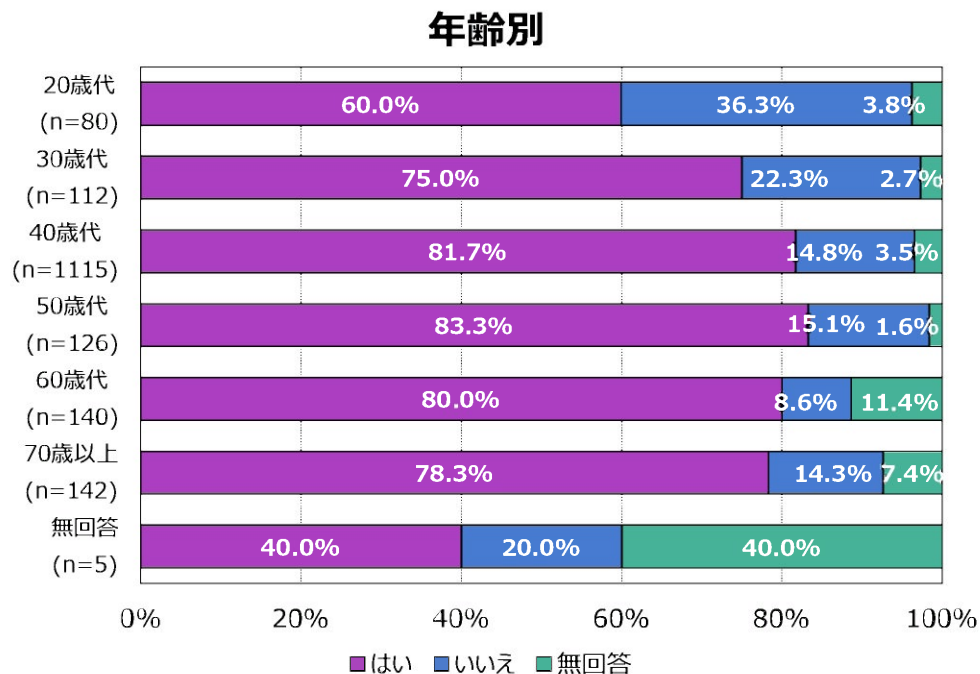
設問文：臼杵市に住みたい、または住み続けたいと思いますか？



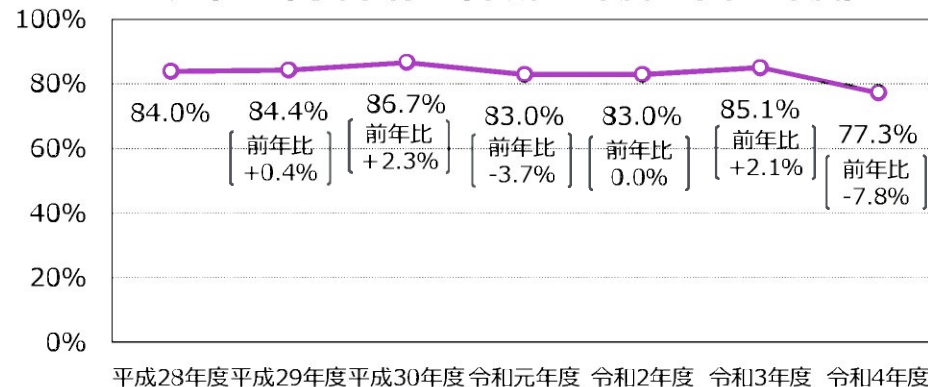
※割合は、分母を有効回答数（全回答数から無回答を除く）としています。

臼杵市への定住意向

- 臼杵市への定住意向の結果、「はい」が77.3%となっており、全体の約8割となっています。また、「いいえ」と回答したのは、「公共交通（電車・バス等）が不便」という理由がもっとも多くなっています。
- 年齢別の結果、20歳代を除くすべての年齢において7割以上が臼杵市に定住したいと考えています。



定住意向の変化（平成28年度～令和4年度）



6.市の印象：少子化対策（問5③）

設問文：少子化対策として、今後臼杵市に力を入れてほしいと思うものはなんですか。

（1）健康福祉（222件）

- 金銭的な支援（出産費用、不妊治療費用、医療費）
- 子どもを育てる為のサポートの強化
- 小児科、産婦人科等医療体制の充実
- 保育園・幼稚園の入りやすい環境づくり
- 子どもが安全に自然にふれ合い遊べる場所があると良いと思う
- 図書館以外でも勉強をさせることができる自由に使える空間がほしい
- 若い人達の集いの広場などの充実
- 若者の出会いの場など独身者の減少に取り組んでほしい
- 親の背中を見て子は育つので、子ども達は親がしない事は子どももしない。親達が意識を変え子ども達にお手本になれるような取組が必要
- 子育て支援ではなく老後が不安なく過ごせる環境・財政作り 他

（2）地域の絆（37件）

- 定住や移住を促進（家賃補助などの補助金の交付）
- あらゆる年代が交流出来る事業
- 若い人が住みやすい活気あるまちになるといいと思う
- 魅力のある行事やどんな人でも参加できる催しを行う
- 今いる子ども達の市外流出を減らす（この先も住み続けたい・大人になったら戻ってきたいと思える街になるようにする） 他

（3）防災（1件）

- 臼杵市は災害の少ない町なので、この利点を活かし交通整備・特産品に力を入れ外部の人を巻き込んで人口増加に繋げて欲しい

（4）産業・観光（112件）

- 若い人の就職・働く事ができる場所、会社の誘致活動
- 企業のリモートワーク先としての活用推進
- 経済的自立の推進（市内企業への非正規から正規雇用にチェンジさせるための助成金の新設）
- 商業施設等大型店舗の誘致（テーマパーク、アウトレットモールなど）
- 飲食店の充実（お寿司屋さんなど） 他

（5）学び（82件）

- 教育費の無償化（所得制限の廃止、高校・大学迄の延長 など）
- 学習環境の整備。塾に行かずとも、高校・大学受験に対応可能に
- 保育士や教職員、支援員等の人的配置充実などによる、きめ細かな教育
- 地域に根ざした小さな学校、ひとりひとりを大切に育てる教育環境の充実
- 子ども対象の自然体験型のイベントや施設の整備
- 高校の通学環境整備（利便性向上、金銭補助など）
- 給食の充実(無料化、長期休暇時に児童クラブでの給食提供など)
- 保育士の人材育成の充実、給与水準上昇
- 子どもの習い事の充実（特にスポーツ以外のもの）
- 体育館（アスレチック）親子で遊べる場所の整備
- 大学の誘致 他

（6）社会基盤（58件）

- 大分市へのアクセス改善（公共交通機関整備、道路整備 中心部迄30分程度になれば）
- 通勤・通学が便利な公共交通の整備
- 若者や市外の人々が家を建てる時に、もっと土地を探しやすくしてほしい
- 若者世代の住みやすいアパート（1Kなど）を増やす、空き家活用などの住環境の整備 他

（7）生活基盤（5件）

- 地域の安全性の確保
- ゴミ対策
- 田畑や山林などの手入れの仕方などの講習（食育、鳥獣害対策にも）を親対象に行う 他

少子化対策として、今後臼杵市に力を入れてほしいもの

- 少子化対策として、今後臼杵市に力を入れてほしいものの意見は535件の意見を頂きました。
- その他として、今のままがよい（5件）、特になし（6件）、その他（少子化対策が必要か疑問、言っても無駄など 8件）

6.市の印象：臼杵市のたからもの（問5④）

設問文：臼杵市のたからものだと思うものを教えてください。（自慢できるものや大切にしたいもの）

分類	項目	回答数		分類	項目	回答数	
すべて	すべて	4	4				
自然環境	自然・海・山	119	137	農林漁業・商業	海産物・海の幸・ふぐ	48	114
	水	3			食べ物（食、肉・酒・煎餅・味噌・醤油）	57	
	空気	3			企業(大手・酒造)	9	
	気候	2		人	家族・子ども	13	63
	桜	7			人・地域・コミュニケーション・挨拶・方言	50	
	島	3		歴史・文化	歴史・文化遺産・伝統芸能	38	61
観光資源・観光地	観光地	8	吉四六さん		11		
	六ヶ迫温泉	3	山内流		4		
	鍾乳洞	2	神社・仏閣		8		
	国宝臼杵石仏	166	まちなみ	景観・まちなみ	45	59	
	吉四六ランド	2		二王座のまちなみ	14		
	諏訪山公園	0	まちの雰囲気・住みやすさ	自然災害・安全・安心な町	13	42	
	臼杵城址(公園)・城下	37		住みやすい・暮らしやすい	14		
	深江地区さざえの学校	0		石仏ネット	0		
	臼杵焼	0		田舎らしさ	3		
	祭事（祇園祭り・竹宵）	29		穏やか・静か・のんびり・和やか	5		
ほっとさん	6	人が少なく混雑がない・のびのびと生活できる環境		0			
農林漁業・商業	農業（田）	9		時間	1		
	農産物（かぼす・野菜・米）	39		子育て支援・子育てしやすい	4		
	ほんまもの里	1	図書館・こども図書館	1			
	林業	0	交通（高速・JR/港湾）、駅	1			
	漁業	2	市政	12	19		
		特になし	7				

臼杵市のたからものだと思うもの（自慢できるものや大切にしたいもの）

- 臼杵市のたからものだと思うもの（自慢できるものや大切にしたいもの）の結果、803件の意見を頂きました。
- 観光資源・観光地や農林漁業・商業などに関する意見が特に多くありました。

6.市の印象：臼杵市のたからもの（問5④）

設問文：臼杵市のたからものだと思うものを教えてください。（自慢できるものや大切にしたいもの）

臼杵市のたからものTop5

本年度（令和4年度）結果	
1位	国宝臼杵石仏
2位	自然・海・山
3位	食べ物（食、肉・酒・煎餅・味噌・醤油）
4位	人・地域コミュニケーション・挨拶・方言
5位	海産物・海の幸・ふぐ

参考：昨年度（令和3年度）結果	
1位	国宝臼杵石仏
2位	自然・海・山
3位	人・地域コミュニケーション・挨拶・方言
4位	食べ物（食、肉・酒・煎餅・味噌・醤油）
5位	海産物・海の幸・ふぐ

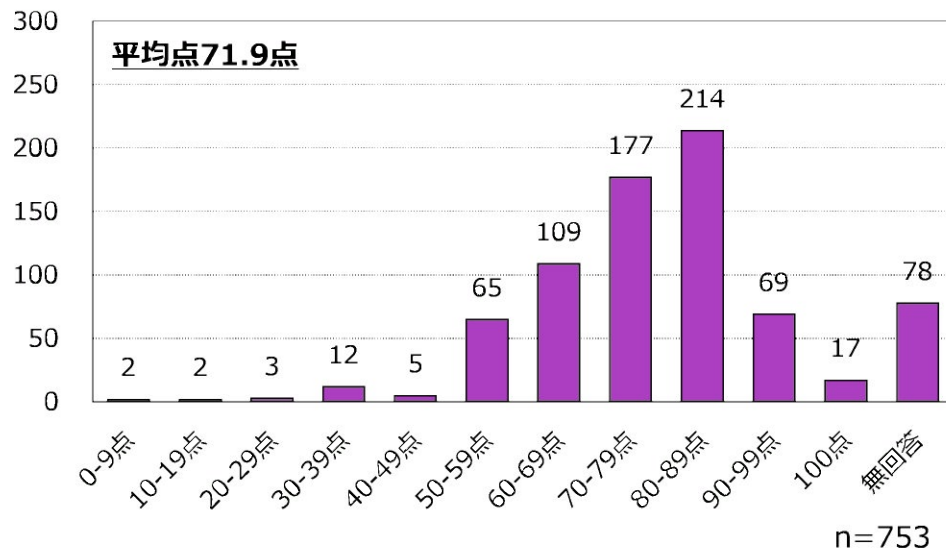
本年度（令和4年度）結果の中で印象に残った意見

- 固定概念に囚われず柔軟に、歴史あるものと最新のトレンドをうまく合せれば良い方向に向かうと思う
- 石仏や昔の街並みも良いですが、人の手が届く自然がよいです。大自然では素人が入れませんが、人口的な公園まで行かない自然がよいと思います
- 長く続いている行事
- 特に特筆すべき部分がないところ。それぞれの地区に、それぞれが大切にしているモノが宝物です
- 市内だけで生活が完結する住みやすさ
- 若い人の力は宝です、海と山と緑豊かで大好きです、おいしいお店やカフェ等も充実している、お寺、臼杵石仏も市外県外の方は喜んでくれます
- 臼杵の人達の人情、国宝臼杵石仏も大切だけど石仏を守っていきたいと思う人達の心
- 有機の里を目指す姿勢

6.市の印象：臼杵市の点数（問5⑤）

設問文：あなたにとっての現在の臼杵市を、100点満点で採点してください。

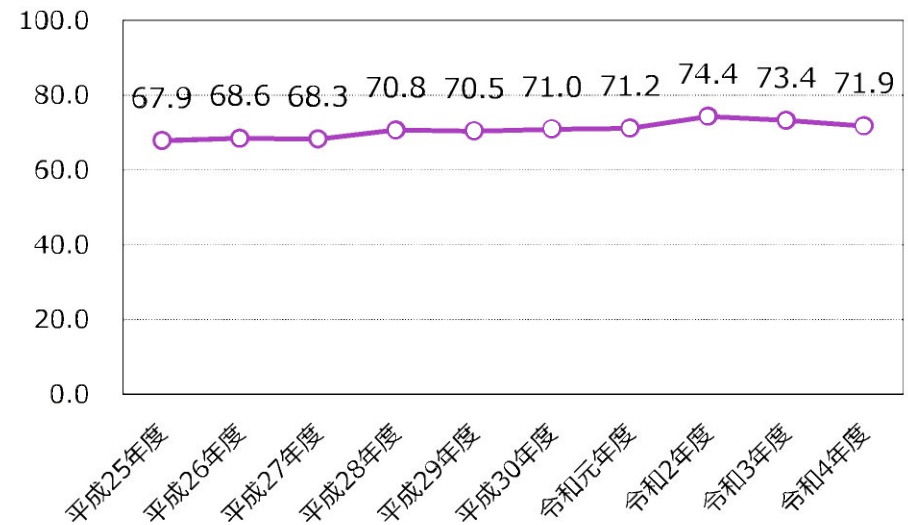
臼杵市の点数



臼杵市の点数

- 臼杵市の点数の結果、80-89点が多めで、次いで、70-79点となっています。

臼杵市の点数（平均点の経年推移）



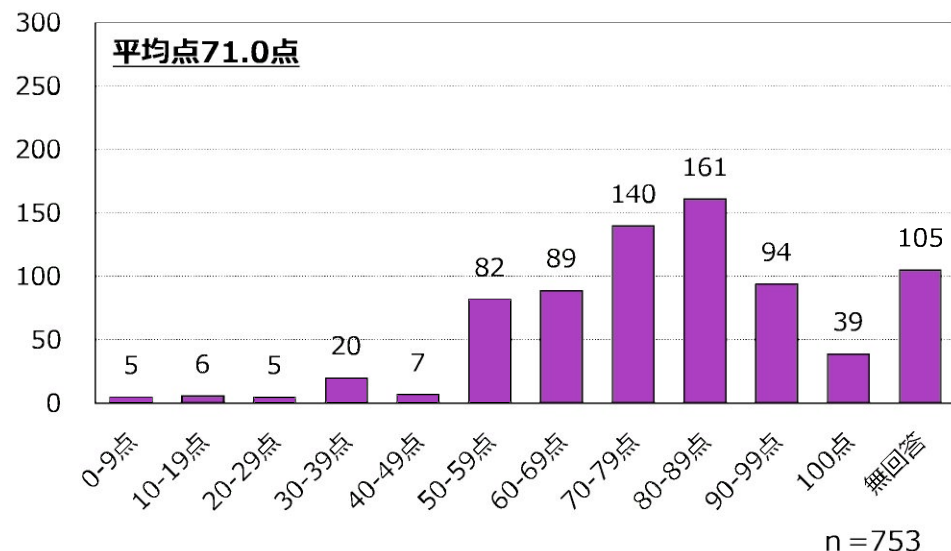
臼杵市の点数（平均点の経年推移）

- 臼杵市の点数の経年推移（平成25年度以降）の結果、概ね同水準で推移しています。
- 臼杵市の平均点は71.9点（前年度比-1.5点）となっています。

6.市の印象：臼杵市役所の点数とその理由（問5⑥）

設問文：あなたが感じた現在の臼杵市役所の働きぶりを、100点満点で採点してください。点数の理由について該当する項目に○をしてください。

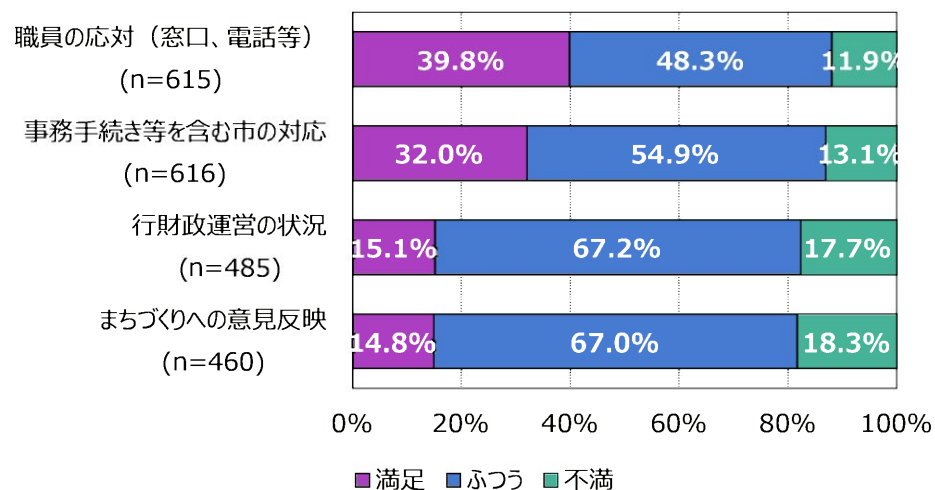
臼杵市役所の点数



臼杵市役所の点数

- 臼杵市役所の点数の結果、80-89点がもっとも多く、次いで、70-79点となっています。
- 臼杵市役所の平均点は71.0点（前年度比-1.7点）となっています。

臼杵市役所の点数の理由



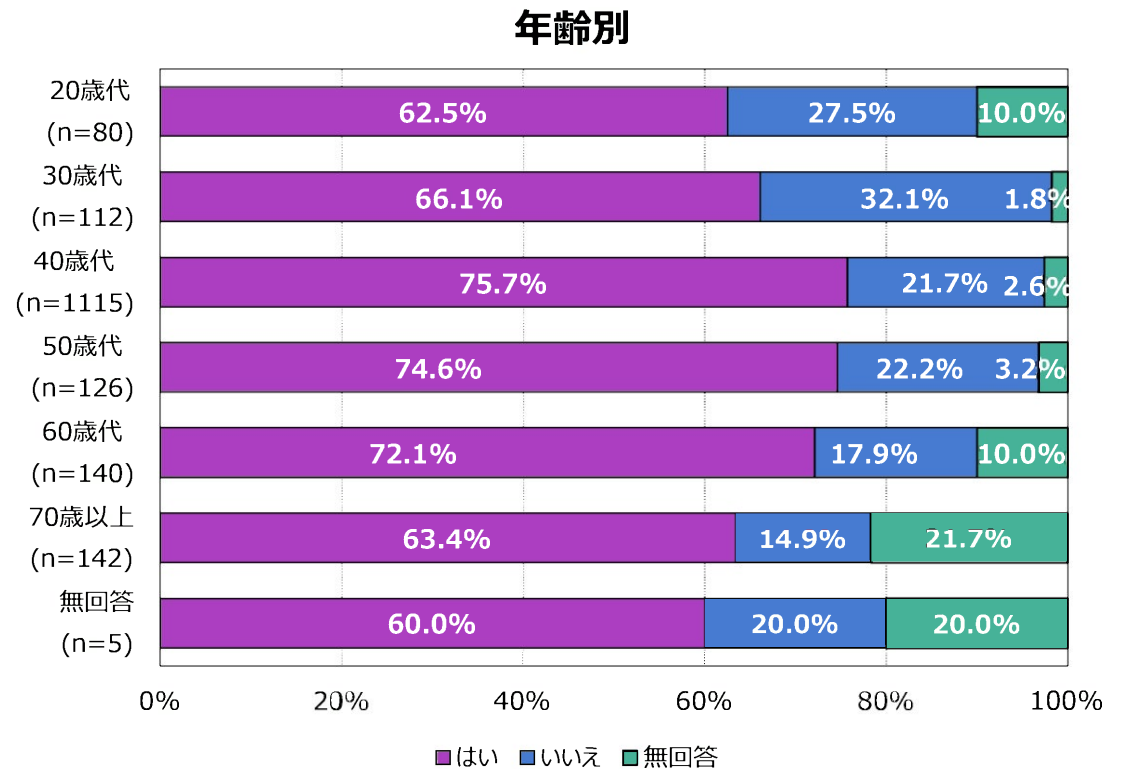
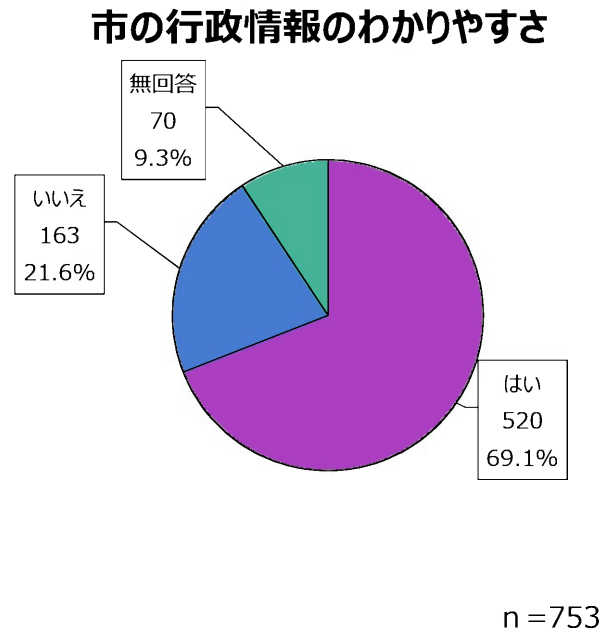
※割合は、分母を有効回答数（全回答数からわからないと無回答を除く）としています。

臼杵市役所の点数の理由

- 臼杵市役所の点数を付けた理由は、「職員の対応（窓口、電話等）」「事務手続き等を含む市の対応」について約3割が満足しています。
- 一方で、「行財政運営の状況」「まちづくりへの意見反映」について、約1-2割が不満に感じています。

7.市の広報活動：（問6①）

設問文：あなたは、臼杵市の行政情報（各種事業や行事、お知らせなど）がきちんと分かりやすく提供されていると思いますか。










市の行政情報のわかりやすさ

- 市の行政情報のわかりやすさの結果、「はい」が69.1%となっており、全体の約7割となっています。
- 年齢別の結果、すべての年代の行政情報がきちんと分かりやすく提供されていると感じている割合が6割以上となっています。特に、40歳代、50歳代及び60歳代は7割以上となっています。

7.市の広報活動：（問6②）

設問文：あなたは、臼杵市の行政情報をどのような方法で入手していますか。普段利用している方法について、全て選んで番号に○をつけてください。

順位	No	市の行政情報の入手方法	回答数	割合※	
1	1	広報うすき（市報）	667	92.6%	 92.6%
2	3	ケーブルテレビ・文字放送	250	34.7%	 34.7%
3	5	市発行の印刷物（ポスターなど）	159	22.1%	 22.1%
4	6	新聞	152	21.1%	 21.1%
5	2	市のホームページ	144	20.0%	 20.0%
6	4	市公式SNS（LINEなど）	114	15.8%	 15.8%
7	7	その他	20	2.8%	 2.8%

※割合は、分母を有効回答数（全回答数から無回答を除く）としています。

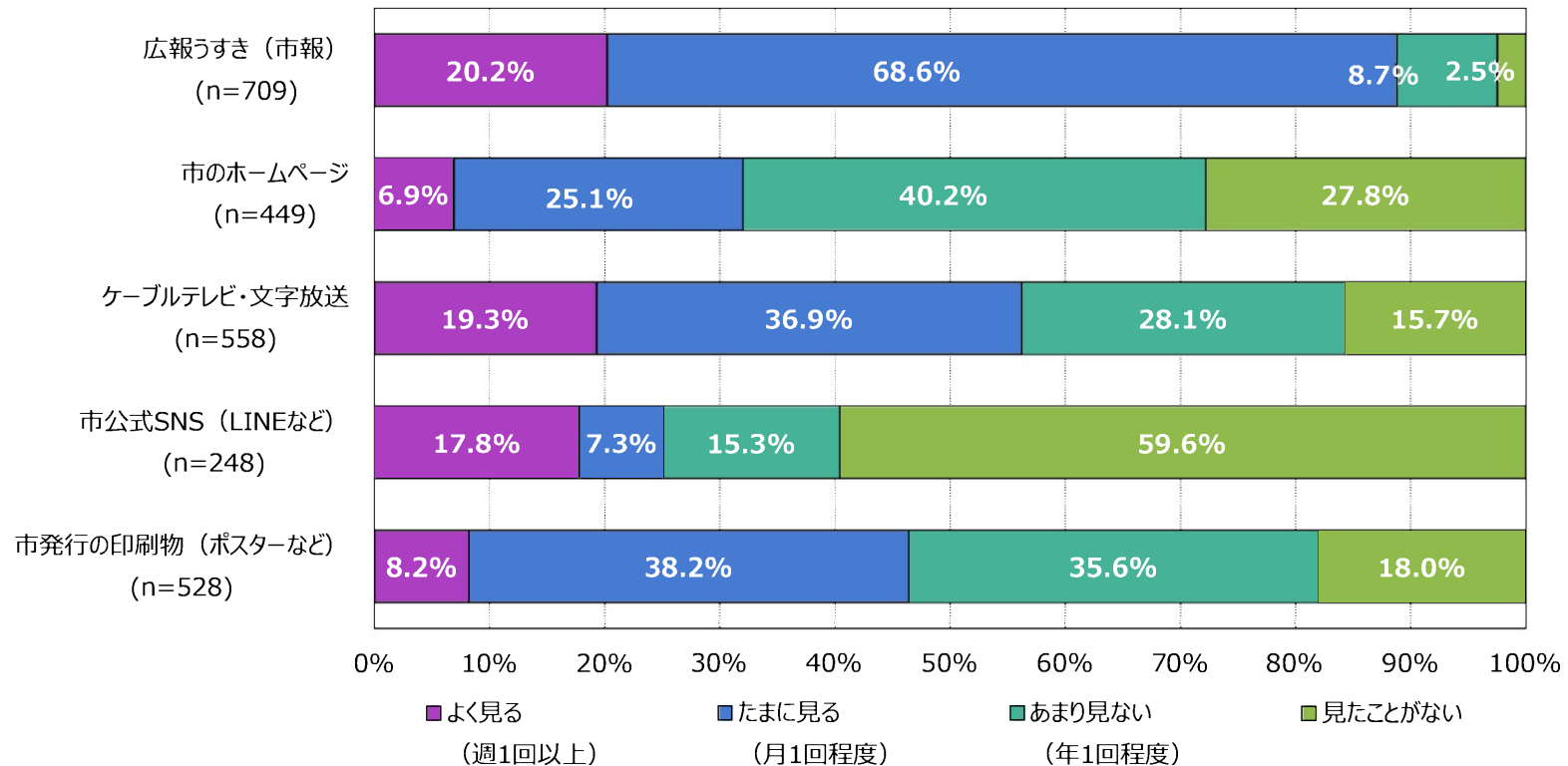
市の行政情報の入手方法の結果

- 市の行政情報の入手方法の結果、「2.広報うすき（市報）」がもっとも多く、次いで、「3.ケーブルテレビ・文字放送」「5.市発行の印刷物（ポスターなど）」となっています。
- 「その他」の具体的な意見には、家族や友人などから聞く、LINEやFacebookなどのSNS、口コミ、回覧板などがありました。

7.市の広報活動：（問6③）

設問文：あなたは、臼杵市の行政情報をどの程度見ていますか。広報活動ごとに、該当する項目に○印をつけてください。

臼杵市の行政情報の確認頻度

















市の行政情報の確認頻度の結果

- 市の行政情報の確認頻度の結果、「広報うすき（市報）」を月1回以上見る（「よく見る（週1回以上）」「たまに見る（月1回以上）」の合計）住民がもっとも多く、次いで、「ケーブルテレビ・文字放送」「市発行の印刷物（ポスターなど）」となっています。

7.市の広報活動：（問6④）

設問文：あなたは日ごろ、知りたい臼杵市の行政情報は何ですか。当てはまる全ての番号に○印をつけてください。

順位	No	日ごろ知りたい行政情報	回答数	割合※	
1	1	催事・イベント（竹宵・祇園祭など例年行うものを含む）	436	62.6%	 62.6%
2	13	新型コロナウイルス感染症対応（ワクチン含む）	332	47.6%	 47.6%
3	11	防災（緊急情報、防災カメラ、防災マップなど）	308	44.2%	 44.2%
4	12	新たに始まる市の事業や制度（各分野）	282	40.5%	 40.5%
5	2	健康（健康づくり、医療など）	272	39.0%	 39.0%
6	6	環境（自然環境、ごみなど）	214	30.7%	 30.7%
7	8	産業（工業・漁業・農業、臼杵の食文化含む）	177	25.4%	 25.4%
8	10	地域の話（名所・景勝地、団体・個人の活動紹介など）	164	23.5%	 23.5%
9	5	社会教育（生涯学習、公民館・図書館、スポーツなど）	155	22.2%	 22.2%
10	4	学校（市内の小学校、中学校、高校の取組など）	144	20.7%	 20.7%
11	3	子育て（子ども園・幼稚園の取組、行事・講座など）	142	20.4%	 20.4%
12	7	歴史・文化（文化財、伝統芸能、文化芸術など）	133	19.1%	 19.1%
13	9	臼杵市議会（議長・議員の照会、市議会の内容など）	128	18.4%	 18.4%
14	14	その他	10	1.4%	 1.4%

※割合は、分母を有効回答数（全回答数から無回答を除く）としています。

日ごろから知りたい市の行政情報の結果

- 今後5年間で重点的に取り組むべきものは、「1.催事・イベント（竹宵・祇園祭など例年行うものを含む）」と考えている住民がもっとも多く、次いで、「13.新型コロナウイルス感染症対応（ワクチン含む）」「11.防災（緊急情報、防災カメラ、防災マップなど）」となっています。
- 「その他」の具体的な意見には、求人、グルメ・店、補助制度、道路工事の予定、新型コロナウイルス感染症のクラスターが発生した場合の詳細情報などがありました。

8. 今後のまちづくりに関するご意見・ご要望（問7）

設問文：今後のまちづくりについて、ご意見・ご要望がありましたらご記入ください。

分野	施策	回答数	
(1) 健康福祉	①生涯を通じた健康的な生活習慣づくりの推進	0	32
	②医療・保健・福祉の連携	12	
	③安心して産み育てるための支援	11	
	④地域における子育て環境の充実	4	
	⑤親育ち・家庭教育の推進	0	
	⑥高齢者の生きがいづくりへの支援	3	
	⑦介護保険制度の円滑な運営	1	
	⑧障がいのある人の社会参加・就労支援	1	
	⑨生活の安定と自立への支援	0	
(2) 地域の絆	①地域内交流・地域間交流	14	20
	②「うすき暮らし」の推進	6	
(3) 防災	①自主的な防災活動及び防災教育の推進	2	11
	②防災に関する組織の育成・強化	0	
	③防災・減災のための環境整備	9	
(4) 産業・観光	①観光資源の磨き上げと創出	20	74
	②商業の経営基盤強化及び中心市街地活性化	19	
	③地場企業の育成・企業誘致	12	
	④雇用の確保・就労支援	12	
	⑤農林業の経営基盤強化と担い手育成	8	
	⑥「有機の里うすき」の実現	0	
	⑦安定的な水産業経営の充実	2	
	⑧うすきブランドの強化と6次産業化の推進	1	
(5) 学び	①乳幼児教育の充実	0	18
	②基礎学力の定着と向上	2	
	③教育環境の整備・充実	3	
	④幼(保)小中高連携の推進	0	
	⑤学校と地域、家庭の連携の推進	1	
	⑥スポーツ環境の充実	12	

分野	施策	回答数			
(5) 学び	⑦スポーツで健康づくり・体づくり	0	12		
	⑧生涯を通じた学びの推進	0			
	⑨読書のまちづくりの推進	2			
	⑩市民の文化・芸術活動の活性化及び伝承	4			
	⑪歴史・文化遺産の保存・活用・継承	5			
	⑫人権意識の高揚	1			
	⑬同和問題(部落差別問題)に対する正しい理解	0			
	(6) 社会基盤	①適正な道路整備及び維持管理の推進		31	117
		②公共交通の利便性の向上		24	
③港湾の整備と活用		1			
④まちづくりの計画的推進		14			
⑤魅力ある公園整備と適正な維持管理		8			
⑥快適な住環境の確保		8			
⑦安全な水の管理・提供		1			
⑧生活排水処理対策・浸水対策の推進		2			
⑨情報基盤の整備		5			
⑩広聴・広報機能の充実		23			
(7) 生活基盤	①ゴミの適正処理・減量化の推進	3	8		
	②CO ₂ 削減に向けたまちづくりの推進	1			
	③多様で健全な森林への誘導	1			
	④救急体制・消防力の充実	0			
	⑤防犯・見守り体制の充実	1			
	⑥交通安全対策の推進	2			
	⑦安心安全な消費生活の実現	0			
	⑧虐待(DV・子ども・高齢者・障がい者)予防・対策	0			
その他	アンケート	18	77		
	市政	52			
	特になし	7			

今後のまちづくりに関するご意見・ご要望

- 今後のまちづくりに関するご意見・ご要望は369件の意見を頂きました。
- 各分野に対する主なご意見・ご要望の具体的な内容は、P10～P16の「3.市の取り組み（問2）」に掲載しています。