

令和6年度 第1回臼杵市総合教育会議資料

(学校教育課)

○大分県学力定着状況調査 結果

(4月23日に、小5の国語・算数・理科の3教科、及び、中2の国語・数学・理科・社会・英語の5教科で実施)

p1……全体結果

p2……偏差値の経年推移

p3……同一集団(現中学校2年生)の経年比較

○全国学力定着状況調査 結果

(4月18日に、小6の国語・算数の2教科、及び、中3の国語・数学の2教科で実施)

p4……結果一覧

p5……経年変化(現中学校3年生)の経年比較

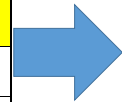
p6, 7…児童生徒質問紙のクロス集計による ICT の活用について分析

令和6年度 大分県学力定着状況調査臼杵市 全体結果 標準スコア（偏差値） 一覧

	小学校						中学校									
	国語		算数		理科		国語		社会		数学		理科		英語	
	知識	活用	知識	活用	知識	活用	知識	活用	知識	活用	知識	活用	知識	活用	知識	活用
臼杵市	50.4	51.4	53.9	52.8	50.7	51.2	53.8	53.3	55.1	54.3	54.5	53.5	53.9	53.2	53.0	52.7
大分県 (市町村学校)	50.9	51.0	52.6	51.8	51.4	51.5	51.2	51.0	51.0	50.6	51.2	50.8	50.8	50.4	49.7	50.5
県との差	-0.5	0.4	1.3	1.0	-0.7	-0.3	2.6	2.3	4.1	3.7	3.3	2.7	3.1	2.8	3.3	2.2

○3教科において偏差値50を超えた。

○5教科とも偏差値50、大分県の偏差値を超えた。



偏差値分布	小学校	偏差値分布	中学校
54.9 ～ 54.0		54.9 ～ 54.0	社会・知識 数学・知識
53.9 ～ 53.0		53.9 ～ 53.0	国語・知識 国語・活用 数学・活用 理科・知識 理科・活用
52.9 ～ 52.0	算数・知識	52.9 ～ 52.0	英語・知識 英語・活用
51.9 ～ 51.0	国語・活用 理科・活用	51.9 ～ 51.0	
50.9 ～ 50.0	国語・知識	50.9 ～ 50.0	理科・知識
49.9 ～ 49.0		49.9 ～ 49.0	

大分県学力定着状況調査 臼杵市の偏差値の推移(平成27年度～令和6年度)

	平成27年度			平成28年度			平成29年度			平成30年度			令和元年度			令和2年度			令和3年度			令和4年度			令和5年度			令和6年度			
	臼杵市	大分県	県との差	臼杵市	大分県	県との差	臼杵市	大分県	県との差	臼杵市	大分県	県との差	臼杵市	大分県	県との差	臼杵市	大分県	県との差	臼杵市	大分県	県との差	臼杵市	大分県	県との差	臼杵市	大分県	県との差	臼杵市	大分県	県との差	
小5国語	50.8	51.4	-0.6	53.0	52.4	0.6	52.8	51.5	1.3	51.7	51.7	0.0	54.4	52.2	2.2	51.1	51.8	-0.8	52.3	51.7	0.6	52.6	51.6	1.0	52.1	51.3	0.8	50.8	51.0	-0.2	小5国語
小5算数	52.4	52.5	-0.1	53.2	52.6	0.6	53.8	51.6	2.2	51.5	51.8	-0.3	53.7	52.3	1.4	51.2	51.9	-0.6	52.6	52.1	0.5	55.0	52.9	2.1	53.4	52.1	2.3	53.7	52.4	1.3	小5算数
小5理科	52.2	52.0	0.2	52.5	51.9	0.6	51.6	51.8	-0.2	52.0	51.6	0.4	53.6	52.1	1.5	50.1	50.7	-0.6	51.5	51.1	0.4	52.1	51.3	0.8	51.8	50.7	1.1	50.9	51.6	-0.7	小5理科
中2国語	50.1	50.6	-0.5	50.0	50.9	-0.9	52.6	50.6	2.0	53.5	51.6	1.9	53.1	51.5	1.6	54.0	53.2	0.7	52.4	51.7	0.7	53.8	51.4	2.4	52.5	51.8	0.7	53.9	51.2	2.7	中2国語
中2数学	49.4	51.0	-1.6	49.0	50.3	-1.3	50.3	50.3	0.0	51.4	51.1	0.3	50.5	50.7	-0.2	52.6	53.0	-0.4	49.7	51.2	-1.6	52.6	51.2	1.4	53.0	50.9	2.1	54.5	51.2	3.3	中2数学
中2理科	49.1	50.6	-1.5	49.4	50.0	-0.6	50.7	50.7	0.0	50.7	50.5	0.2	51.8	50.8	1.0	50.0	51.0	-1.0	50.1	51.1	-1.0	52.3	50.9	1.4	51.3	50.8	0.5	53.8	50.7	3.1	中2理科
中2英語	49.5	49.9	-0.4	49.8	51.2	-1.4	51.0	50.0	1.0	52.8	50.7	2.1	51.1	50.3	0.8	51.6	51.6	0.0	50.0	50.4	-0.4	52.5	50.0	2.5	51.2	50.4	0.8	53.0	50.0	3.0	中2英語
中2社会							51.4	50.3	1.1	51.7	50.7	1	51.1	50.5	0.6	52.6	52.6	0.0	51.6	51.0	0.6	53.2	50.5	2.7	51.5	50.9	0.6	55.2	50.9	4.3	中2社会

(偏差値)	平成27年度		平成28年度		平成29年度		平成30年度		令和元年度		令和2年度		令和3年度		令和4年度		令和5年度		令和6年度		(偏差値)	
	小学校	中学校	小学校	中学校	小学校	中学校	小学校	中学校	小学校	中学校	小学校	中学校	小学校	中学校	小学校	中学校	小学校	中学校	小学校	中学校		
54.0～54.9									国語											数学	54.0～54.9	
53.0～53.9			算数 国語		算数		国語		算数 理科	国語			国語		国語 社会		算数		算数	国語	理科 英語	53.0～53.9
52.0～52.9	算数 理科		理科		国語	国語			英語				数学 社会	算数 国語	国語	国語 理科	数学 理科	英語	国語	国語		52.0～52.9
51.0～51.9					理科	社会 英語	算数	社会 数学	理科	英語 社会	算数 国語	英語	理科	社会		理科	理科	社会 英語				51.0～51.9
50.0～50.9	国語						理科	理科		数学	理科	理科			理科	英語				国語 理科		50.0～50.9
49.0～49.9		数学 英語 理科			国語	英語																49.0～49.9
48.0～48.9																						48.0～48.9
47.0～47.9																						47.0～47.9

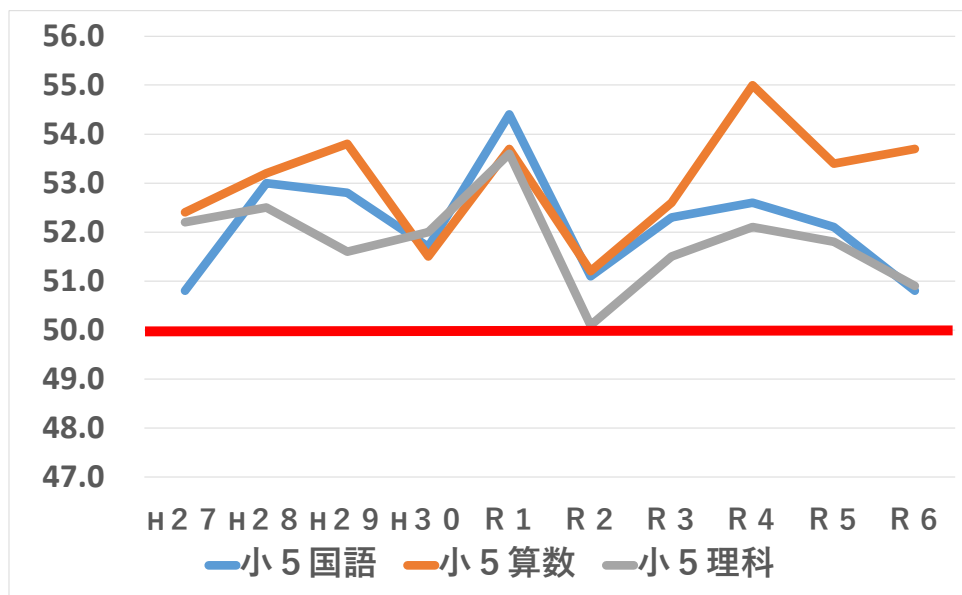
白杵市の偏差値の推移（平成27年度～令和6年度） 小学校

	H27	H28	H29	H30	R1	R2	R3	R4	R5	R6
小5国語	50.8	53.0	52.8	51.7	54.4	51.1	52.3	52.6	52.1	50.8
小5算数	52.4	53.2	53.8	51.5	53.7	51.2	52.6	55.0	53.4	53.7
小5理科	52.2	52.5	51.6	52.0	53.6	50.1	51.5	52.1	51.8	50.9

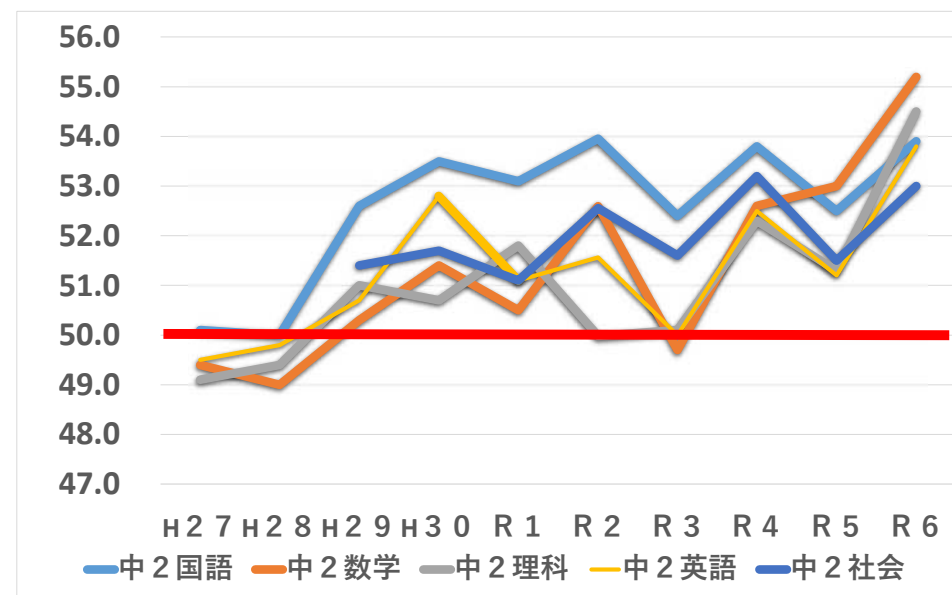
白杵市の偏差値の推移（平成27年度～令和6年度） 中学校

	H27	H28	H29	H30	R1	R2	R3	R4	R5	R6
中2国語	50.1	50.0	52.6	53.5	53.1	54.0	52.4	53.8	52.5	53.9
中2数学	49.4	49.0	50.3	51.4	50.5	52.6	49.7	52.6	53	55.2
中2理科	49.1	49.4	51.0	50.7	51.8	50.0	50.1	52.3	51.3	54.5
中2英語	49.5	49.8	50.7	52.8	51.1	51.6	50.0	52.5	51.2	53.8
中2社会			51.4	51.7	51.1	52.6	51.6	53.2	51.5	53

白杵市の偏差値の推移グラフ（平成27年度～令和6年度） 小学校




白杵市の偏差値の推移グラフ（平成27年度～令和6年度） 中学校



同一集団の経年比較データ (R3小5 → R6中2)

R 3 (小5)	国語			算数			理科		
	合計	知識	活用	合計	知識	活用	合計	知識	活用
白杵市平均	52.3	51.4	53.3	52.6	52.6	52.4	51.5	51.8	50.8
大分県平均 (市町村立学校)	51.7	51.3	52.1	52.1	52.1	51.7	51.1	51.4	50.5
県との差	+ 0.6	+ 0.1	+ 1.1	+ 0.5	+ 0.4	+ 0.7	+ 0.4	+ 0.4	+ 0.4



R 6 (中2)	国語			数学			理科		
	合計	知識	活用	合計	知識	活用	合計	知識	活用
白杵市平均	53.9	53.8	53.3	54.5	54.5	53.5	53.8	53.9	53.2
大分県平均 (市町村立学校)	51.2	51.2	51.0	51.2	51.2	50.8	50.7	50.8	50.4
県との差	+ 2.7	+ 2.6	+ 2.3	+ 3.3	+ 3.3	+ 2.7	+ 3.1	+ 3.1	+ 2.8

小学校5年 (R 3) ⇒ 中学校2年 (R 6) の変化

	国語			算数・数学			理科		
	合計	知識	活用	合計	知識	活用	合計	知識	活用
偏差値の差 (3年間の経年変化)	+ 1.6	+ 2.4	+ 0.0	+ 1.9	+ 1.9	+ 1.1	+ 2.3	+ 2.1	+ 2.4
県との差 (3年間の経年変化)	+ 2.1	+ 2.5	+ 1.2	+ 3.0	+ 2.9	+ 2.0	+ 2.7	+ 2.7	+ 2.4

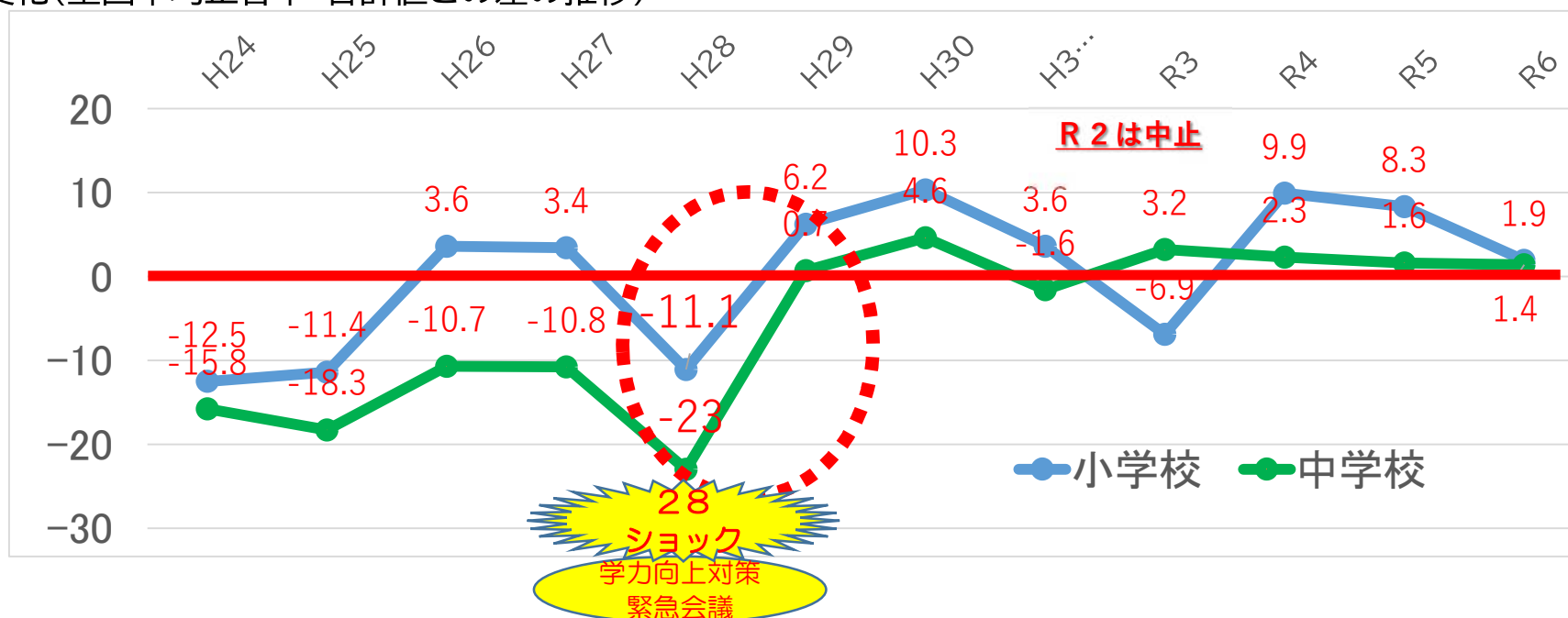
令和6年度全国学力・学習状況調査 結果

臼杵市全体の概要について

	小学校			中学校		
	国語	算数	合計	国語	数学	合計
臼杵市	69	64	133	60	52	112
大分県(公立)	69	63	132	58	50	108
全国(公立)	67.7	63.4	131.1	58.1	52.5	110.6

※全国値を超えたものは黄色の網掛け

経年変化(全国平均正答率:合計値との差の推移)



同一集団の経年比較データ (R3小6 → R6中3)

R3(小6)	国語	算数
	合計	合計
臼杵市平均	61	67
全国(公立)	64.7	70.2
全国との差	- 3.7	- 3.2



R6(中3)	国語	数学
	合計	合計
臼杵市平均	60	52
全国(公立)	58.1	52.5
全国との差	+ 1.9	- 0.5

小学校6年(R3) ⇒ 中学校3年(R6)の変化

	国語	算数・数学
	合計	合計
全国との差の経年変化	+ 5.6	+ 2.7

小学6年生 クロス集計【児童質問紙】による分析(ICTの活用意識と学習効果)

質問:		5年生までに受けた授業で、PC・タブレットなどのICT機器を、どの程度使用しましたか			
選択肢		児童数	児童数の割合(%)	平均正答率(%)	
				国語(14問)	算数(16問)
1	ほぼ毎日	83	33.7	69.9	65.1
2	週3回以上	88	35.8	70.6	66.2
3	週1回以上	52	21.1	68	60.8
4	月1回以上	16	6.5	62.9	56.3
5	月1回未満	7	2.8	64.3	59.8

全国比
+8.8
ポイント

質問:		5年生までの学習の中でPC・タブレットなどのICT機器を活用することについて、次のことはあなたにどれくらい当てはまりますか。(2)分からないことがあった時に、すぐ調べることができる			
選択肢		児童数	児童数の割合(%)	平均正答率(%)	
				国語(14問)	算数(16問)
1	とてもそう思う	150	61	71.1	66.1
2	そう思う	81	32.9	67.9	60.8
3	あまりそう思わない	12	4.9	52.4	53.6
4	そう思わない	3	1.2	71.4	77.1

全国比
+0.3
ポイント

質問:		5年生までの学習の中でPC・タブレットなどのICT機器を活用することについて、次のことはあなたにどれくらい当てはまりますか。(7)友達と協力しながら学習を進めることができる			
選択肢		児童数	児童数の割合(%)	平均正答率(%)	
				国語(14問)	算数(16問)
1	とてもそう思う	130	52.8	70.2	65.4
2	そう思う	101	41.1	68	62.8
3	あまりそう思わない	15	6.1	68.1	57.9
4	そう思わない	0	0		

全国比
+4.5
ポイント

中学3年生 クロス集計【生徒質問紙】による分析(ICTの活用意識と学習効果)

質問:		1, 2年生の時に受けた授業で、PC・タブレットなどのICT機器を、どの程度使用しましたか			
選択肢		生徒数	生徒数の割合(%)	平均正答率(%)	
				国語(15問)	数学(16問)
1	ほぼ毎日	117	49.4	64.8	56.8
2	週3回以上	76	32.1	58.5	49.8
3	週1回以上	29	12.2	48	43.8
4	月1回以上	13	5.5	50.3	38.5
5	月1回未満	2	0.8	63.3	56.3

全国比
+15.6
ポイント

質問:		1, 2年生のときの学習の中でPC・タブレットなどのICT機器を活用することについて、次のことはあなたにどれくらい当てはまりますか。(2)分からないことがあった時に、すぐ調べることができる			
選択肢		生徒数	生徒数の割合(%)	平均正答率(%)	
				国語(15問)	数学(16問)
1	とてもそう思う	177	74.7	60.5	52.6
2	そう思う	52	21.9	57.8	50.4
3	あまりそう思わない	5	2.1	61.3	41.3
4	そう思わない	3	1.3	62.2	58.3

全国比
+1.8
ポイント

質問:		1, 2年生の時に受けた学習の中でPC・タブレットなどのICT機器を活用することについて、次のことはあなたにどれくらい当てはまりますか。(7)友達と協力しながら学習を進めることができる			
選択肢		生徒数	生徒数の割合(%)	平均正答率(%)	
				国語(15問)	数学(16問)
1	とてもそう思う	133	56.1	60.1	51.6
2	そう思う	89	37.6	59.9	53
3	あまりそう思わない	5	2.1	62.7	60
4	そう思わない	3	1.3	73.3	66.7

全国比
+8.3
ポイント