


# プラスチック製容器包装

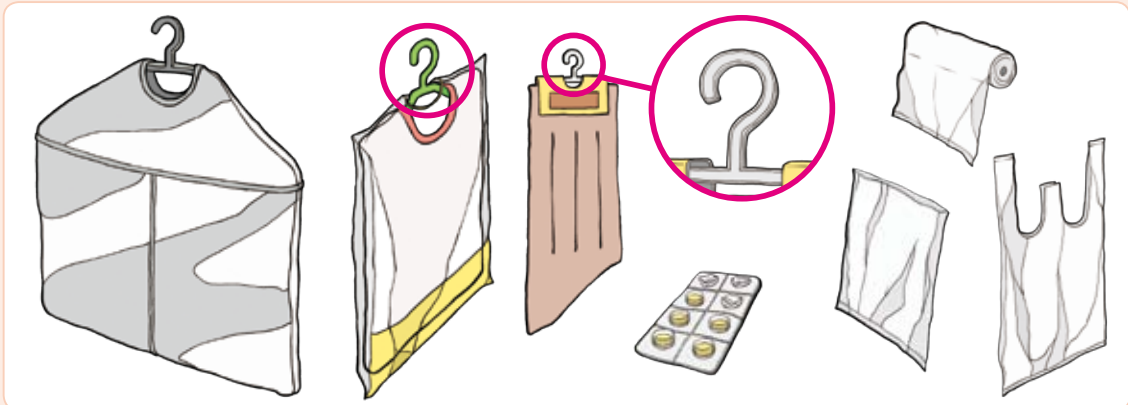


商品を入れたもの（容器）や包んだもの（包装）で、中身の商品が消費されたり分離されたりした場合に不要となるプラスチック製のものです。**容器包装リサイクル法の対象で、プラマークが目印です。**



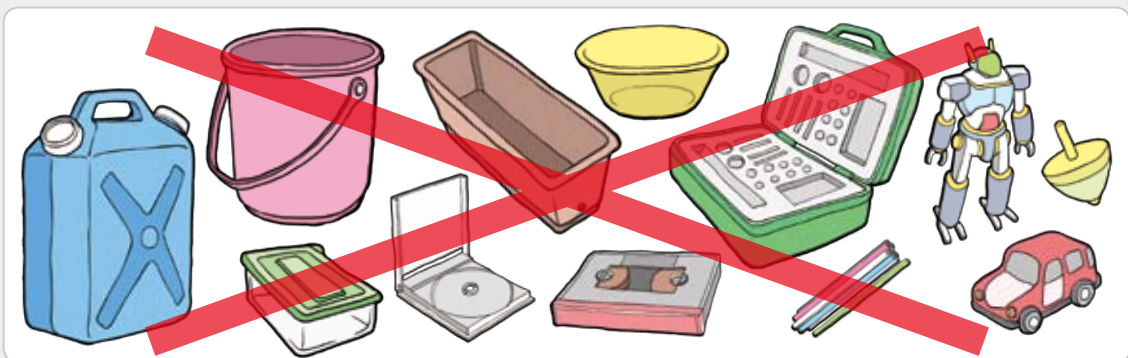
- 果物などのクッション材 ● 果物や野菜のネット ● マーガリンの容器 ● ヨーグルトの容器
- 豆腐の容器 ● 納豆の容器 ● 卵のパック ● プリンの容器 ● 食品トレイ（白色・色付き）
- アイスの容器 ● カップ麺の容器 ● 弁当の容器 ● オードブルの容器 ● みその容器
- 乳酸飲料の容器 ● パンの袋 ● 米の袋 ● 冷凍食品の袋 ● お菓子の袋や包み
- シャンプーやリンスなどの容器 ● 洗剤や漂白剤の容器 ● 防虫剤や脱臭剤の容器
- レジ袋（プラマークが省略されているものも含む） ● 入浴剤の容器 ● タバコの外側のフィルム
- プラスチック製のキャップ（ふた） ● 発泡スチロールの容器やいろんな種類の緩衝剤 など

こんなものもプラスチック製容器包装です！



- スーツを購入した際付いているスーツカバーやハンガー
- 錠剤やカプセルなど薬の容器
- 肌着や靴下などを購入した際に付いているハンガーやフック (注)肌着や靴下はもやせるごみです。
- 飲料用紙パックのストローの袋
- お店で販売時に利用される無地のレジ袋やロール袋 など

これはプラスチック製容器包装ではありません



- 容器包装ではないもの (例えば、道具として使用されているもの)  
(例) 商品として販売されているビニール袋 (レジ袋として利用されていないもの)、密封容器 (タッパーや保存用パックなど)、バケツ、ポリタンク、プラスチック製の収納ケース、おもちゃ、ストロー、CDやビデオテープなど
- 商品ではないものの容器包装  
(例) 景品やダイレクトメールの袋、クリーニングの袋など
- 持ち運びや保管に必要なため、中身を取り外しても不要にならないもの  
(例) CDやカセットテープなどのケース・工具などのケースなど

## 出す時の注意点

- 中身を使い切って軽く水洗いをしたり布などで拭き取って出してください。

## 注 こんな出し方はやめてください

- 指定ごみ袋の中に、色付きの袋など中が見えない小袋を入れないでください。  
異物が混入していないかどうか、人手でひとつひとつ袋を確認するため、多くの手間と費用がかかってしまいます。
- 他の指定ごみ袋や指定ごみ袋以外の袋で出さないでください。
- 食品の残物や油汚れが付着しているものや分別が不十分なものは出さないでください。

次のごみは「もやせるごみ」になります。

- 油汚れが落ちにくいプラスチック製容器包装や洗いにくいプラスチック製容器包装は、**もやせるごみの収集日にもやせるごみの指定ごみ袋に、入れて出してください。**

(例) 調味料やスープ袋、ラップ類

チューブ容器類 (マヨネーズの容器・からしの容器・歯みがき粉のチューブ容器) など



よくある質問

**Q** 買い物時にもらう無地のレジ袋やロール袋などどのように分別すればよいですか？

**A** プラマークを直接表示することが難しい無地のレジ袋やロール袋などは、プラマークが省略されています。お店等で貰う袋は、すべてレジ袋に該当しますので、プラスチック製容器包装に分別してください。


**Q** 商品名や値段などが書かれているシールをきれいにはがすのが難しいのですが、どうすればよいですか？

**A** きれいにはがせなくても大丈夫です。できる範囲でシールをはがしてください。

**ーロメモ**

発泡スチロール製の  
白色食品トレイについて…

自主回収を行っているスーパーなどの回収ボックスに入れることもできます。その際は、きちんと分別・洗浄するなどルールを守って、お店の自主回収に協力しましょう。




プラスチック製容器包装は白桦市指定のごみ袋（赤色）に入れて出してください。  
※サイズ：  
（大）・（中）・（小）

資源プラの二重袋や異物混入の防止にご協力を!!

二重袋って何だろう？



二重袋とは、大きな外袋の中に、口を結んだ小さな小袋が入っている状態です。収集する際に分別確認ができません。また、リサイクルプラザの破袋機で外側の袋は破ることができますが、中の小袋は選別ライン上で手作業で破る手間がかかってしまいます。破れずに残ると、危険物や不適合物の混入を判断できなかつたり、リサイクルの品質を下げたりしてしまうおそれがあります。

※もやせるごみ等は、二重袋になっても問題ありません。



大袋の中に小袋を入れずに中をばらして、ひとつの袋で出してください。